


2017-2018 yılında İLKOKUL'da Sadece 1.SINIFLARDA okutulacak.



T.C.
MİLLÎ EĞİTİM BAKANLIĞI



MATEMATİK DERSİ ÖĞRETİM PROGRAMI

(İlkokul ve Ortaokul 1, 2, 3, 4, 5, 6, 7 ve 8. Sınıflar)

www.ogretmenler.com

Ankara - 2017



**T.C.
MİLLÎ EĞİTİM BAKANLIĞI**

**MATEMATİK DERSİ
ÖĞRETİM PROGRAMI**
(İlkokul ve Ortaokul 1, 2, 3, 4, 5, 6, 7 ve 8. Sınıflar)

İÇİNDEKİLER

ÖĞRETİM PROGRAMI'NIN TEMEL FELSEFESİ	4
ÖĞRETİM PROGRAMI'NIN GENEL AMAÇLARI	6
ÖĞRETİM PROGRAMI'NDA TEMEL BECERİLER	6
ÖĞRETİM PROGRAMI'NDA DEĞERLER EĞİTİMİ	9
ÖĞRETİM PROGRAMI'NDA ÖLÇME VE DEĞERLENDİRME YAKLAŞIMI	10
ÖĞRETİM PROGRAMI'NDA REHBERLİK YAKLAŞIMI	12
ÖĞRENME ALANLARI VE PROGRAMIN YAPISI	13
İLKOKUL MATEMATİK DERSİ.....	13
ORTAOKUL MATEMATİK DERSİ.....	16
ÖĞRETİM PROGRAMININ YAPISI	17
ÖĞRETİM PROGRAMI'NIN UYGULANMASINDA DİKKAT EDİLECEK HUSUSLAR	18
1-8. SINIFLAR ÖĞRENME ALANLARI'NIN SINIFLARA GÖRE DAĞILIMI	20
1-8. SINIFLAR ÜNİTE VE ZAMAN DAĞILIMI	22
1. SINIF KAZANIM VE AÇIKLAMALARI	30
2. SINIF KAZANIM VE AÇIKLAMALARI	36
3. SINIF KAZANIM VE AÇIKLAMALARI	42
4. SINIF KAZANIM VE AÇIKLAMALARI	49
5. SINIF KAZANIM VE AÇIKLAMALARI	55
6. SINIF KAZANIM VE AÇIKLAMALARI	62
7. SINIF KAZANIM VE AÇIKLAMALARI	69
8. SINIF KAZANIM VE AÇIKLAMALARI	75

ÖĞRETİM PROGRAMI'NIN TEMEL FELSEFESİ

Eğitim, bireyin içerisine doğduğu millî, manevi ve kültürel değerler başta olmak üzere, yetenek, beceri, tutum, estetik duyarlılık gibi davranışlar kazanılmasını içeren bir süreçtir. Bir eğitim sistemini oluşturan temel öğelerin başında öğretim programı gelmektedir. Dolayısıyla eğitimde reform çalışmaları öğretim programları üzerinde yoğunlaşmaktadır. Her öğretim programı da bir eğitim felsefesi üzerine inşa edilmektedir. Eğitime ilişkin herhangi bir sistem tasarımı, analizi veya dönüşümü öncelikle sistemin kurulacağı felsefi zeminin belirlenmesini zorunlu kılmaktadır. Eğitim hedefleri, eğitim felsefesi ve öğretim programları arasındaki bu güçlü ilişki, bütünsel tutarlılık açısından önem arz etmektedir.

Hem öğrenmenin hem de felsefenin “merak”la başladığına yönelik görüş geçmişten günümüze değerinden bir şey yitirmemiştir. Bireyi “öğrenme”ye yönlendirecek en önemli güç bu “merak” duygusudur. Çünkü öğrenme soru sormak, sorularına cevap almak, cevap alınamayan sorulara cevap bulmaya çalışmakla başlar ve birey ayırt etmeyi, ardından da bir araya getirmeyi öğrenir. Böylece hem kendisini hem de içinde bulunduğu dünyayı, yeniden inşa etme kaygısını ve cesaretini kazanır. Benzer şekilde epistemolojik, sosyolojik ve estetik açılardan “iyi”, “doğru” ve “güzel” kavramları da öğrencinin müreffeh bir toplumu oluşturan mutlu bir birey olmasında önemli yer tutmaktadır. Öyle ki bu kavramlar, ayrı ayrı ele alındıklarında bütün bir insan yaşamının gerekliliklerine karşılık gelecek derinliğe ve içeriğe sahiptir. Nitelikli ve hedefi hayata dönük bir eğitim, “iyi”, “doğru” ve “güzel” kavramlarını temel almalıdır.

Günümüzün sosyal ve ekonomik koşullarında etkin rol oynayabilecek bireyler yetiştirebilmek, ülkelerin uluslararası alanda rekabet edebilirliği ile doğrudan ilişkilendirilmektedir. Bu durum; ülkeleri sorumluluk sahibi, problem çözebilen, karar verme becerileri gelişmiş, eleştirel ve inovatif düşünebilen bireyler yetiştirmeye imkân sağlayacak bir eğitim modeli arayışına yönlendirmektedir.

İş birliğine dayalı öğrenme, iş birliğini ve iletişimi temel alır. Farklılıklara saygı gösterilmesine, farklılıkların zenginlik olarak algılanmasına, düşüncelerin daha rahat paylaşılmasına ve nihayetinde yeni fikirlerin oluşmasına ortam hazırlar. Bu bağlamda öğretim programları; bireyi topluma, toplumu da bireye feda etmeyen, kişi hak ve hürriyetine saygılı, uzlaşmacı bireyler yetiştirmek üzerine temellendirilmiştir. Bu anlayışla bireyin sahip olduğu tüm yeterlilikleri potansiyeli ölçüsünde mümkün olduğu kadar geliştirmesine fırsat verecek; bireyin aklını ve duygularını sağlıklı şekilde işletebilmesi için gerekli olan bilgi, beceri ve anlayışı kazandırabilecek bir tasarım dikkate alınmıştır.

Sosyal beceriler başkaları ve çevreyle olumlu etkileşimi destekleyen davranışlardır. Bu beceriler içerisinde başkalarının duygularını anlama, grup etkinliklerinde yer alma, cömertlik, yardımseverlik, başkalarıyla iletişimde bulunma, müzakere etme, sorun çözme ve benzerleri yer alır. Burada önemli olan, kendisiyle ve toplumuyla uyum içinde, sorumluluklarını bilen ve gereğini yerine getirebilen, bir yandan millî, diğer yandan da evrensel değerleri içselleştirmiş öz güven sahibi bireyler yetiştirmektir.

Eleştirel düşünme yeni fikirlerin ortaya çıkmasını sağlar. Ayrıca birey, düşüncelerini argümanlar ortaya koyarak savunduğu için bu savunma, düşüncelerin tekrar değerlendirilmesine de olanak tanır. Öğretim programlarında bu düşünce biçimini içselleştiren, analitik ve yaratıcı düşünme becerilerinin gelişmesine izin veren bir yolla hayati tecrübeyi zenginleştirmeye, tarihsel birikimi tanımaya ve onu yeniden üretebilmenin yollarına ulaşmaya önem verilmiştir. Bunun için de hayatın her alanında uygulanabilecek eleştirel sorgulama niteliğine sahip olmanın birey için olduğu kadar, toplumsal yapı için de önemli olduğu, bireylerin böyle bir niteliğe sahip olmasının toplumun gelişmesi ve devamlılığı açısından değer taşıdığı düşüncesi hâkim kılınmıştır.

İnovatif düşünme becerisi yeni kavrayışlara, özgün yaklaşımlara, yeni bakış açılara, bir şeylerin anlaşılması ve kavranmasında yepyeni yollara öncülük eden bir düşünme biçimidir. Genel olarak inovatif düşünmenin geliştirilmesinde önemli olan, bireylerin fikir üretimini sağlayacak tekniklerin kullanılması, farklı fikirlerin ortaya atılması, fikir üretimine, hayal gücüne, düşünme becerilerinin geliştirilmesine dayalı eğitimin sağlanabilmesidir.

Günümüz eğitim anlayışı öğrencinin bilgi düzeyinin değerlendirilmesinden ziyade, bilginin birey için anlamlı ve yaşantısal hâle getirilmesi esasına dayanmaktadır. Eğitim felsefesinde yaşanan bu değişim, eğitim sistemlerinin yeniden düzenlenmesini, kapsamlı ve sürdürülebilir müdahalelerle sürekli olarak yenilenmesini zorunlu kılmakta hatta bu güncelleme ve geliştirme çalışmalarının, eğitimin ayrılmaz bir parçası hâline gelmesine neden olmaktadır. Öğretim programlarında doğa bilinciyle desteklenen bir çevre anlayışına sahip öğrencilerin yetiştirilmesiyle beraber, öğrenmenin sadece okul mekânları veya sınıflarla sınırlı olmadığı, bütün hayatı kapsadığı fikrini temele alan, öğrenilenlerin günlük hayatta kullanılabilmesinin yolunu açan bir yaklaşım dikkate alınmıştır.

Estetik duyarlılık ve estetik eğitimi “estetik yargının bir bilgi yargısı değil, bir beğeni yargısı olduğu” bilinci ile hareket ederek öğrencinin güzel nesneye dair duyularını geliştirmeyi ve duygularını ifade edebilmesini amaçlar. Bu yeni yaklaşım ile estetik eğitiminin alanı duygular olarak tarif edilmiştir. Bu eğitim aracılığıyla öğrencinin hayal gücünün geliştirilmesi ve öğrencinin hayal gücü ile yaklaştığı güzel nesneye dair hissettiği duyguları öz güvenle ifade edebilmesi beklenmektedir. Estetik eğitiminin programa işlenmesinde hedef; fikirlerini, beğenilerini sunabilen, eğlenerek ve ilgi alanlarını geliştirerek öğrenen, yüksek motivasyonlu, eleştirel düşünme becerileri gelişmiş, mutlu, estetik değerlere uzak olmayan, estetik hazın izini süren, estetik bakış edinebilmiş, kendi hayal gücünü ortaya koyabilen, hayatın tek yönlü işleyişini kendi tasarımları ile zenginleştiren bireyler yetiştirmektir.

Estetik eğitimi yoluyla birey, sanateserlerini duygular yoluyla olduğu kadar duygular aracılığıyla da deneyimlediği için somutlaştırma yeteneğini geliştirir. Bu sayede birey farklı duyguların farklı şekillerde anlatılabileceğini kavradığı için bir duygunun, bir durumun ne şekilde anlatılabileceğine dair görüşleri gelişir. Benzer şekilde ifade yeteneği gelişen öğrenci, olayların başka şekillerde ele alınabileceğini bilerek farklı olasılıkları sorgular. Birçok farklı olgu ile etkileşim hâlinde olan birey, bu nesneler arasında veya bilgi, deneyim ve metinler arasında bağlantılar kurabilir. Öğretim programlarında niçin var ettiğimizi ve nasıl gerçekleştirdiğimizi bilmediğimiz bir güzellik ortaya koyma yerine, yapılan her estetik davranışın veya ürünün daima bir ölçü ve hesap ile meydana getirildiği düşüncesiyle sürdürülebilir bir estetik anlayışın öğrencilere kazandırılması hedeflenmiştir. Yemek kaşığından çeşmeye, kuş yuvasından kapıya kadar hayatı, en ince ayrıntısına varana dek, süsleme hassasiyeti taşıyan bir geleneğin bu imkânlarının tekrar ortaya çıkarılması beklentisiyle hareket edilmiştir.

Öğretim programlarında öğrencilerin duygusal, zihinsel ve sosyal yeteneklerini mümkün olduğu kadar eş ölçüde geliştirmelerine imkân verilmiştir. Ayrıca eşitlik, adil olma kavramları üzerinde yoğun olarak durulmuş; duyguları dile getirme, düşüncelerini öz güvenle ifade edebilme, öneride bulunma veya bir fikri reddedebilme hakları da düzeylerine uygun şekilde eğitimin parçası hâline getirilmeye çalışılmıştır.

Geleceğe ışık tutmada önemli bir yeri olan tarih bilgisi ve bilincinin öğrencilere doğru bir şekilde kazandırılması için tarihin kompleksiz bir şekilde aktarılabilmesi fakat diğer taraftan da tarihin öznesi olmuş milletimizin büyük tarihsel başarılarının da göz ardı edilmemesi üzerine eleştirel bir tarih felsefesi gözetilmiştir.

Genel olarak sanatsal, edebî ve kültürel çalışmalar öğrencilerin düzeylerine uygun şekilde eğitime dâhil edilmiştir. Tarihi boyunca değişik medeniyetlere ev sahipliği yapmış ve bu medeniyetlerin en gözde eserlerini hâlâ muhafaza etmekte olan bir ülke olarak bu kültürel varlıkların ancak bilgili ve yaşadığı döneme de belirli bir tarih bilinciyle bakabilen bireylerin yetişmesiyle gelecek nesillere aktarılabilceği düşüncesi gözetilmiştir. Aynı zamanda kendi çağının tanığı olarak insanın, sahip olduğu kültürün dışında farklı kültürlerin özelliklerini ve niteliklerini de öğrenmesi gerektiği, bunun hem kendi kültürümüz açısından hem de genel olarak dünya kültür tarihinin korunması açısından önem taşıdığı düşüncesi dikkate alınmıştır.

Sonuç olarak öğretim programlarında “birey” olmanın aynı zamanda çok daha geniş bir “dünya ailesi”ne ait olmak olduğunun bilincine varacak, yaşadığı topluma ve ülkesine, toprağına samimi bir hisle bağlanacak, bilim ve teknolojiyi etkin şekilde kullanarak gerekli teknik bilgi, birikim, beceri ve yeterliliklere sahip kuşaklar yetiştirmek hedeflenmiştir. Farklı disiplinlerin bir arada olduğu ama nihayetinde sadece bu disiplinlerin toplamından ibaret olmadığı, kendi niteliklerini taşıyan bir “bütün”e sahip ve aynı zamanda disiplinler arası etkileşimin açık olduğu bir yaklaşımla sadece hedefi değil, yolu da inşa eden bir içerikle öğretim programları hazırlanmıştır.

ÖĞRETİM PROGRAMI'NIN GENEL AMAÇLARI

1739 sayılı Millî Eğitim Temel Kanunu'nda belirlenmiş olan Genel Amaçlar ve Temel İlkeler doğrultusunda Matematik Dersi Öğretim Programı'nın ulaşmaya çalıştığı genel amaçlar şu şekilde sıralanabilir:

Öğrenci;

1. Matematiksel okuryazarlık becerilerini geliştirebilecek ve etkin bir şekilde kullanabilecektir.
2. Matematiksel kavramları anlayabilecek, bu kavramları günlük hayatta kullanabilecektir.
3. Problem çözme sürecinde kendi düşünce ve akıl yürütmelerini rahatlıkla ifade edebilecek, başkalarının matematiksel akıl yürütmelerindeki eksiklikleri veya boşlukları görebilecektir.
4. Matematiksel düşüncelerini mantıklı bir şekilde açıklamak ve paylaşmak için matematiksel terminolojiyi ve dili doğru kullanabilecektir.
5. Matematiğin anlam ve dilini kullanarak insan ile nesneler arasındaki ilişkileri ve nesnelerin birbirleriyle ilişkilerini anlamlandırabilecektir.
6. Üstbilişsel bilgi ve becerilerini geliştirebilecek, kendi öğrenme süreçlerini bilinçli biçimde yönetebilecektir.
7. Tahmin etme ve zihinden işlem yapma becerilerini etkin bir şekilde kullanabilecektir.
8. Kavramları farklı temsil biçimleri ile ifade edebilecektir.
9. Matematiği öğrenmede deneyimleriyle matematiğe yönelik olumlu tutum geliştirerek matematiksel problemlere öz güvenli bir yaklaşım geliştirecektir.
10. Sistemli, dikkatli, sabırlı ve sorumlu olma özelliklerini geliştirebilecektir.
11. Araştırma yapma, bilgi üretme ve kullanma becerilerini geliştirebilecektir.
12. Matematiğin sanat ve estetikle ilişkisini fark edebilecektir.
13. Matematiğin insanlığın ortak bir değeri olduğunun bilincinde olarak matematiğe değer verecektir.

ÖĞRETİM PROGRAMI'NDA TEMEL BECERİLER

Eğitim, bireyin içerisine doğduğu kültürel değerler başta olmak üzere, yetenek, beceri, tutum, estetik duyarlılık ve olumlu davranışlar kazanılmasını içeren bir süreçtir. Bireyin yaşamında eğitim süreci ile meydana gelen değişimin kalıcı hâle gelmesi ve bireyin dünyadaki değişime ayak uydurabilmesi, günümüz eğitim sistemlerinin temel belirleyicileri olarak kabul edilmektedir. Eğitim süreci ile kazanılan beceriler, bireyin yaşam standartlarının gelişmesinin yanı sıra ülkelerin küresel rekabet kapasitelerine ve demokratik gelişimlerine de önemli katkılarda bulunmaktadır. Günümüzün sosyal ve ekonomik koşullarında aktif rol oynayabilecek bireyler yetiştirebilmek, eğitim sistemlerinin uluslararası alanda rekabet edebilirliği ile doğrudan ilişkilendirilmesi, ülkeleri öğrencilerini sorumluluk sahibi, eleştirel düşünebilen, problem çözme ve karar verme becerileri yüksek bireyler olarak hayata hazırlamaya imkân sağlayan bir eğitim modeli arayışına itmektedir.

Millî Eğitim Bakanlığının eğitim politikaları ve öncelikleri; temel eğitim almış öğrencilerin millî, manevi, evrensel değerlere sahip; hem akademik hem de sosyal anlamda başarılı olabilen; teknolojik gelişmelere uyum sağlayabilen; kendisine, toplumuna ve farklı kültürlerle karşı yüksek düzeyde farkındalıkla saygı duymayı başarabilen, hayata hazır, mutlu ve sağlıklı bireyler olarak yetişmelerini sağlamak yönündedir.

İyi bir eğitimin yolu bireysel farklılıkları dikkate almaktan geçmektedir. Öğrencilerin öğrenmeye karşı doğal yetenek, ilgi, eğilim, isteklerinin yanı sıra ailedeki yetiştirme süreçleri, ekonomik durumları, etnik kökenleri, cinsiyetleri ve benzeri birçok durumları farklılık gösterebilmektedir. Bu farklılıkların doğuştan mı getirildiği yoksa sonradan mı kazanıldığı önemli değildir. Önemli olan nokta, bu farklılıklar dikkate alınmadan yapılacak eğitimin beklenen sonucu getirmeyeceğidir.

Öğrencilerin öğrenme ve öğretmenlerin öğretme modellerini birbirine bağlamak için bilgiyi edinmek, becerileri geliştirmek ve yetkinlikleri artırmak şeklinde ifade edilebilecek üç durumun birlikte ele alınması gerekir. Bilginin edinilmesinin kolaylaştığı günümüzde bilgiyi kullanma ve üretme ön plana çıkarken diğer insanlarla birlikte mutlu bir yaşam sürdürebilmek için öğrencilerin temel becerilerinin de geliştirilmesine ihtiyaç duyulmaktadır. Dolayısıyla okullarda gerçekleştirilen eğitim ve öğretim faaliyetlerinin ana çerçevesi olarak nitelendirilebilecek programlarda temel beceriler konusuna gereken yeri ve önemi vermek gerekmektedir. Öğretim programlarında yer alan kazanımların kapsadığı temel beceriler Türkiye Yeterlilikler Çerçevesi esas alınarak ele alınmıştır.

Millî Eğitim Bakanlığı ve Yükseköğretim Kurulu başta olmak üzere kamu kurum ve kuruluşları, işçi ve işveren sendikaları, meslek örgütleri ve ilgili sivil toplum kuruluşlarıyla iş birliği içerisinde, ulusal ve uluslararası uzmanlar ile akademisyenlerin katılımıyla hazırlanan Türkiye Yeterlilikler Çerçevesinin Uygulanmasına İlişkin Usul ve Esaslar Hakkında Yönetmelik, Bakanlar Kurulunun 2015/8213 sayılı Kararıyla 19 Kasım 2015 tarihli ve 29537 sayılı Resmî Gazete’de yayımlanarak yürürlüğe girmiştir. Söz konusu Yönetmelik gereğince hazırlanan Türkiye Yeterlilikler Çerçevesine Dair Tebliğ ve eki Türkiye Yeterlilikler Çerçevesi, 2/1/2016 tarihli ve 29581 sayılı Resmî Gazete’de yayımlanarak yürürlüğe girmiştir.

Türkiye Yeterlilikler Çerçevesi (TYÇ), Avrupa Yeterlilikler Çerçevesi (AYÇ) ile uyumlu olacak şekilde tasarlanan; ilk, orta ve yükseköğretim dâhil, meslekî, genel ve akademik eğitim ve öğretim programları ve diğer öğrenme yollarıyla kazanılan tüm yeterlilik esaslarını gösteren ulusal yeterlilikler çerçevesidir. TYÇ’nin genel hedefi, ülkemizdeki tüm yeterliliklerin tanımlandığı, sınıflandırıldığı ve bunun sonucunda yeterlilikler arasında geçiş ve ilerleme gibi ilişkilerin belirlendiği bütünsel bir yapı sunmaktır. TYÇ’de hayat boyu öğrenme kapsamında her bireyin kazanması beklenen sekiz anahtar yetkinlik bulunmaktadır. Bunlar; ana dilde iletişim, yabancı dillerde iletişim, matematiksel yetkinlik ve bilim/teknolojide temel yetkinlikler, dijital yetkinlik, öğrenmeyi öğrenme, sosyal ve vatandaşlıkla ilgili yetkinlikler, inisiyatif alma ve girişimcilik algısı, kültürel farkındalık ve ifade şeklinde sıralanmıştır.

Anahtar yetkinliklerin hepsi aynı öneme sahiptir çünkü her biri bilgi toplumunda başarılı bir yaşam için katkıda bulunabilmektedir. Bu yetkinliklerin pek çoğu birbiriyle uyuşmakta, birbirini kapsamakta ve birbirini destekleme esasına dayanmaktadır. Bu anahtar yetkinliklerin kapsamı kısaca şöyle açıklanabilir:

Ana Dilde İletişim: Ana dilde iletişim; bireyin kelime bilgisi, işlevsel dil bilgisi ve dilin görevleri hakkında bilgi sahibi olmasını gerektirirken çeşitli durumlarda hem sözlü hem de yazılı iletişim kurma becerisine sahip olmayı içermektedir ve başkaları üzerinde dilin etkisinin, olumlu ve sosyal farkındalıkla dili anlama ve kullanma ihtiyacının farkında olunması anlamına gelmektedir.

Yabancı Dillerde İletişim: Yabancı dilde yeterlilik kelime bilgisini, işlevsel dil bilgisini, iletişimin temel çeşitleri ile dilin kaynaklarının farkında olmayı gerektirirken, aynı zamanda mesajları anlama; karşılıklı konuşmaya başlama, sürdürme ve sonuçlandırma; bireylerin ihtiyaçlarına göre uygun metinleri okuma, anlama ve üretme becerilerinden oluşmaktadır. Diğer taraftan yabancı dillere karşı olumlu tutum, kültürel çeşitliliğin değerini bilme, dillere karşı ilgi, merak ve kültürler arası iletişime karşı farkındalığı içermektedir.

Matematiksel Yetkinlik ve Bilim/Teknolojide Temel Yetkinlikler: Matematiksel yetkinlik, günlük hayatta karşılaşılan bir dizi problemi çözmek için matematiksel düşünme tarzı geliştirme ve uygulamadır. Matematiksel yetkinlik, düşünme (mantıksal ve uzamsal düşünme) ve sunmanın (formüller, modeller, kurgular, grafikler ve tablolar) matematiksel modlarını farklı derecelerde kullanma beceri ve isteğini içermektedir. Bilim ve teknolojideki yetkinlik ise doğal dünyayı, fenni ve teknolojinin etkisini anlamının yanında doğanın temel prensiplerini, temel bilimsel kavramları, prensipleri ve metotları, teknoloji ve teknolojik ürünleri ve yöntemleri bilmeyi içermekte olup bireyin bilimsel araştırmanın temel vasıflarını tanımasına ve sonuçları tartışma ve bunları aydınlatmak için akıl yürütme yeteneğine sahip olmasına odaklanmaktadır. Bu yeterlilik, eleştirel takdiri ve merakı, etik sorunlara ilgiyi, hem güvenliğe hem de sürdürülebilirliğe saygıyı, özellikle kendisi, ailesi, toplum ve küresel konularla ilgili bilimsel ve teknolojik gelişmelere değer veren bir tutumu içermektedir.

Dijital Yetkinlik: Günlük yaşam ve iletişim için bilgi toplumu teknolojilerinin güvenli ve eleştirel şekilde kullanılmasını kapsamaktadır. Söz konusu yetkinlik, bilgi iletişim teknolojisi içinde bilgiye erişim ve bilginin değerlendirilmesi

dirilmesi, saklanması, üretimi, sunulması ve alışverişi için bilgisayarların kullanılması, ayrıca İnternet aracılığıyla ortak ağlara katılım sağlanması ve iletişim kurulması gibi temel beceriler yoluyla desteklenmektedir.

Öğrenmeyi Öğrenme: Her durumda öğrenmeyi öğrenme bireyin kendi öğrenme stratejilerini bilmeyi, kendi beceri ve niteliklerinin güçlü ve zayıf yönlerini, uygun eğitim, rehberlik veya destek fırsatlarını araştırmayı gerektirmektedir. Öğrenmeyi öğrenme becerileri ilk olarak daha fazla öğrenme için gerekli olan okuryazarlık ve bilişim teknolojilerini kullanma gibi temel becerileri kazanmayı gerektirmektedir. Bireyin yaşamı boyunca öğrenmeyi başarma ve sürdürmede motivasyonu büyük önem taşımaktadır.

Sosyal ve Vatandaşlıkla İlgili Yeterlilik: Bu yetkinlik; kişisel, kişiler arası, kültürel ve kültürler arası yeterliliği, ayrıca sosyal ve çalışma yaşamına bireylerin etkili ve yapıcı yolla katılması için bireyleri donatan davranışın tüm formlarını ve gereken yerlerde fikir ayrılıklarını çözmeyi sağlayacak çeşitli davranışlarla bütünüyle donanmayı içermektedir. Bu yetkinliğe sahip bireyler sosyoekonomik gelişme ve kültürler arası etkileşimle ilgili olmalı, farklılıklara değer vermeli, diğer insanlara saygı duymalı ve hem ön yargılarla başa çıkmaya hem de uzlaşmaya hazırlıklı olmalıdır. Vatandaşlıkla ilgili yetkinlik ise insan haklarına tamamen saygılı olmayı, demokrasinin temeli olarak eşitliği içermektedir; bu da farklı dinî ve etnik grupların değer sistemleri arasındaki farkı anlayıp saygı duyma temeline dayanan olumlu bir tavırla olacaktır. Bu yetkinlik, aynı demokratik prensiplere saygı gibi ulusal bağlılığı sağlamak için gerekli olan ve paylaşılan değerlere anlayış ve saygı göstermek kadar sorumluluk hissini ortaya koymayı da içermektedir.

İnisiyatif Alma ve Girişimcilik Algısı: Bireyin düşüncelerini eyleme dönüştürme becerisini ifade etmektedir. Amaçlara ulaşmak için proje planlama ve yürütmenin yanında yaratıcılık, yenilik ve risk almayı da içermektedir. Bu yetkinlik, etik değerlerin farkında olmayı ve iyi yönetim becerilerine sahip olmayı gerektirmektedir.

Kültürel Farkındalık ve İfade: Kişinin kendi kültürünü tam olarak anlaması, kültürel tanımlamanın çeşitliliğine saygı doğrultusunda açık bir tutum için temel olabilir. Olumlu tutum aynı zamanda bireysel ifade ve kültürel hayata katılım yoluyla yaratıcılık, sanatsal ve estetik kapasiteyi geliştirmeyi de kapsamaktadır.

Öğretim Programı'nda yer alması gereken temel beceriler, yukarıda bahsedilen anahtar yetkinlikler bağlamında ayrı bir başlık olarak değil, kazanımların içinde örtük bir şekilde ve ayrıca kazanımların altındaki açıklamalarla desteklenecek mahiyette verilmiştir. Kazanımlar, anahtar yetkinliklerin biri veya birkaçıyla birlikte mutlaka ilişkilidir. Bütün yetkinlikler Öğretim Programı'nda ele alınmış olup öğrencilerin gelişimleri, öğretmenlerin sınıf içinde yapacağı eğitim ve öğretim yöntem, strateji ve tekniklerinin çeşitlendirilmesiyle mümkün olabilecektir.

Bu yetkinliklerden bazılarının Matematik Dersi Öğretim Programı'nda yer verilen kazanımlarla ilişkisi aşağıda belirtilmiştir.

- Sayıları okuma ve yazma, ritmik saymalar, problem çözme ve kurma kazanımları öğrencilerin ana dilde iletişim yetkinliklerini geliştirmeyi,
- Problem çözme ve kurma, veri analizi, grafik okuma, bir işlemde verilmeyeni bulma ve benzeri kazanımlarla öğrencilerin karar verme, olaylar ve olgular arasında ilişki kurma, sebep-sonuç ilişkisini ortaya koyma, anlama, yorumlama becerileriyle matematiksel yetkinliklerini geliştirmeyi,
- Tahmin etme ve tahmini sonuçla karşılaştırma, zihinden işlem yapma ve benzeri kazanımlarla öğrencilerin fikirlerini harekete dönüştürme yeteneğini geliştirme, kişisel beceri ve yetenekleri ortaya çıkartma ve geliştirme, sosyal faaliyetlere katılımı destekleme, karşılaştığı sorunlara çözüm üretebilme becerileriyle inisiyatif alma ve girişimcilik yetkinliklerini geliştirmeyi amaçlamaktadır.

Bu becerilere ek olarak matematiğe ait özel beceriler:

Matematik Dersi Öğretim Programı'nda, aşağıdaki temel becerilerin geliştirilmesi amaçlanmaktadır:

- Problem çözme
- Matematiksel süreç becerileri:

- İletişim
- Akıl yürütme
- Matematiksel modelleme
- İlişkilendirme
- Duyuşsal beceriler
- Psikomotor beceriler
- Bilgi ve iletişim teknolojileri (BİT)

Program'da kazandırılması hedeflenen bu beceriler birbirleri ile bağlantılı olmakla birlikte her öğrenme alanında ele alınması gerekmektedir. Problem çözme becerisini kullanan bir öğrencinin bu süreçte akıl yürütme, iletişim gibi becerileri de kullanması ön görülmektedir. İlkokulda bu becerilerin gelişimi ileri sınıflardaki matematik öğrenimi için de önemli bir role sahiptir. Bahsi geçen becerilerin her sınıf seviyesinde matematiğin her konusunda pekiştirilmesi gerekmektedir.

ÖĞRETİM PROGRAMI'NDA DEĞERLER EĞİTİMİ

Öğrencilere iyi bir insan ve iyi bir vatandaş olmalarını sağlayacak bilgi, beceri, tutum, davranış ve alışkanlıkları kazandırmayı amaçlayan eğitim, bu yönüyle değerlerle şekillenmiş bir etkinliktir. Bu bağlamda okullardaki değer eğitiminin amaçlarından biri öğrencilerin sağlıklı, tutarlı ve dengeli bir kişilik geliştirmelerini sağlamaktır. Bunun için bireyin çok yönlü gelişmesi önem taşımaktadır. Ayrıca insanın tutum ve davranışlarını biçimlendirmede önemli bir role sahip olan değerler, öğrencinin sağlıklı ve dengeli gelişimine katkı sağlamaktadır.

Türk Millî Eğitim Sistemi'nin temel hedefleri arasında öğrencileri sağlıklı, mutlu bir şekilde hayata hazırlamak, iyi insan ve iyi vatandaş olmalarını sağlayacak bilgi, beceri, değer, tutum, davranış ve alışkanlıklarla donatmak yer almaktadır. Bu bağlamda değerlerin eğitim süreci içerisinde kazandırılması ve yeni nesillere aktarılması hedeflere ulaşmada ve kültürel devamlılık açısından da son derece önem taşımaktadır.

Günümüz demokratik toplumlarında, akademik başarı kadar, insan ilişkilerini düzenleyen pek çok değer giderek daha fazla öne çıkmaktadır. Millî, manevi ve evrensel değerleri tanıyan, benimseyen ve bunları içselleştirerek davranışa dönüştüren bireyler yetiştirmede aile, toplum, medyanın yanı sıra öğretim programlarının da önemli bir etkisi bulunmaktadır. Öğretim programlarında derslerin doğasına uygun olarak kazanımlar içinde yer alan değer ifadeleri, öğrencilere hissettirilerek ve yaşantısal hâle getirilerek örtük bir biçimde kazandırılmaya çalışılmalıdır. Bu doğrultuda kazanımların gerçekleştirilmesiyle değerlerin kazanılmasına katkı sağlayacağı düşünülmektedir. Ancak öğretim programının uygulayıcısı olan öğretmenin değerler eğitimine ilişkin farkındalığının yanı sıra yeterliliği ve becerisi bu süreçte büyük önem taşımaktadır. Değerlerin kazanılma sürecinde rehber olan öğretmen, öğretim programında yer verilen bilgi ve becerileri kazandırmanın yanı sıra neyin iyi ve doğru olduğunu model olarak ve etkinlikler yoluyla sunabilmelidir.

Bu çerçevede Matematik Dersi Öğretim Programı, bireylere matematiğin günlük yaşantıların içinde olduğunu anlamaları ve kullanmalarıyla beraber öğrenmeye değer olduğunun hissettirilmesine vurgu yapmaktadır. Matematik dersi kapsamında öğretilen konuların gerekliliği bireyin kendi kişisel değerleriyle de yakından ilişkilidir. Adalet, paylaşım, bilimsellik, esneklik, estetik, eşitlik, özgürlük, sabır, saygı, sorumluluk ve tasarruf gibi değerlerin matematik kazanımlarıyla nasıl ilişkilendirilebileceğine dair birkaç örnek aşağıda verilmiştir.

Adalet ve paylaşım: Bu değerlerin kazandırılması için öğrenme-öğretme sürecinde tüm öğrencilerin etkinliklere katılımının sağlanmasına önem verilmelidir. Özellikle problem çözme ve kurma gibi sınıf içi etkin katılımı gerektiren durumlarda buna özen gösterilmesi önemlidir.

Paylaşım problemlerinin tamamında eşit paylaşım esastır. Yalnız eşit paylaşımın her zaman adil paylaşım olmayacağı durumlar da örneklendirilerek bu değer öğrencilere kazandırılabilir. Kesir ve bölme ile ilgili kaza-

nımlarda matematiksel anlamdaki paylaşmanın toplumsal ilişkilerdeki paylaşma anlamıyla ilişkisi vurgulanabilir (M.1.1.4.1. / M.2.1.5.1. / M.2.1.6.1. / M.3.1.6.2. / M.3.1.6.3. / M.3.1.6.4. / M.3.1.6.5. / M.5.1.2.8 / M. 6.1.5.5 / M.6.1.5.6 / M.7.1.4.1 / M.7.1.4.7 / M.8.2.3.1).

Bilimsellik: Bilimsellik değeri, bilimsel metotlara uygun olarak öğrencilere bilimsel bakış açısı kazandırmayı içerir. Çevremizdeki olayların incelenmesi, bununla ilgili verilerin toplanması, bu verilerin düzenlenmesi, yorumlanması ve anlamlı bir bütün haline getirilmesi süreci olarak kısaca aşamalandırılabilir. Özellikle Programdaki bu öğrenme alanında veri toplama ve değerlendirme ile ilgili kazanımlar (M.2.4.1.1. / M.3.4.1.1. / M.3.4.1.3. / M.4.4.1.1. / M.4.4.1.3. / M.5.3.1.1. / M.5.3.1.2 / M.6.4.1.1 / M.6.4.1.2 / M.7.1.4.3 / M.7.1.4.5. / M.7.2.1.3. / M.7.4.1.4. / M.8.1.2.5. / M.8.2.2.3. / M.8.2.2.5 / M.8.2.2.6.) yardımıyla bu değer kazandırılabilir.

Esneklik: Matematik sonuçları itibarıyla belirli bir kesinlik içerse de matematik yapma sürecinde farklı yaklaşımlar kullanılabilir. Problem çözme ve kurma etkinliklerinde birden fazla yaklaşım dikkate alınabilir. Hatta bazı durumlarda sonuçlar bile farklılık gösterebilir. Zihinden işlem yapma (M.1.1.2.5. / M.3.1.2.4. / M.4.1.4.4.) ve tahmin etme (M.4.1.4.5. / M.4.1.5.4. / M.4.3.1.3.) ile bu süreçte kullanılabilir işlem özellikleri (M.1.1.2.3. / M.3.1.2.2. / M.4.1.4.2) ile ilgili kazanımlar, esneklik değerinin öğretimi için önemlidir. Ayrıca ölçme öğrenme alanında özellikle standart olmayan ölçü birimleri ile ilgili kazanımlardan (M.1.3.1.2. / M.1.3.1.3. / M.3.3.1.1. / M.3.3.3.1.) bu değer kazandırılmasında yararlanılabilir.

Estetik: Matematik örüntüler ile ilgili bilgileri içerir. Örüntüler sayı veya şekil biçiminde karşımıza çıkar . Örüntüler matematiğin temelini oluşturur. (M.1.2.3.1. / M.1.2.3.2. / M.2.2.3.1.). Geometrik şekiller ile oluşturulan yapılarda simetri, yansıma, öteleme gibi unsurlar kullanılır. Matematik bu yapılardaki düzeni inceler. Bu düzeyde simetri merkeze alınarak geometrik yapılar yardımıyla öğrencilerde estetik değer geliştirilebilir (M.2.2.2.2. / M.2.2.3.2. / M.3.2.2.1. / M.3.2.2.2. / M.3.2.3.1. / M.4.2.1.5 / M.4.2.2.1. / M.4.2.2.2. / M.6.3.3.1. / M.7.2.1.3. / M.8.3.2.3.).

Eşitlik: Matematiksel düşünmenin gelişimi sürecinde esas itibarıyla aynı olan ama farklı temsil biçimleriyle gösterilebilen durumlar incelenir. Örneğin $1+7$, $4 \cdot 2$, $16:2$, $\sqrt{64}$, 2^3 gibi farklı temsil biçimleri aynı çokluğa, yani 8'e karşılık gelmektedir. Aynı çokluğun farklı gösterimleri, anlayış, kavrayış, görüş, görünüm vb. farklılıkların aslında bir farklılık değil aynı şeyin farklı görünümleri olarak düşünülebilir. Farklılıklara eşitliğin bu anlamı ile bakılarak eşitlik değerinin matematikteki eşitlik kavramıyla ilişkisi kurulabilir (M.1.1.1.7. / M.1.1.2.3. / M.2.1.3.5. / M.4.1.5.7. / M.5.1.3.4 / M.5.1.5.4. / M.7.2.2.1.).

Tasarruf: Günümüz dünyasında artan nüfusla birlikte kaynakların verimli ve dikkatli bir şekilde kullanılması büyük önem arz etmektedir. Matematik Dersi Öğretim Programı'nda özellikle ölçme öğrenme alanında yer alan kazanımlar bu değer çerçevesinde ele alınabilir (M.1.3.2.1. / M.2.3.2.3. / M.2.3.5.2. / M.3.3.4.2. / M.3.3.7.1.).

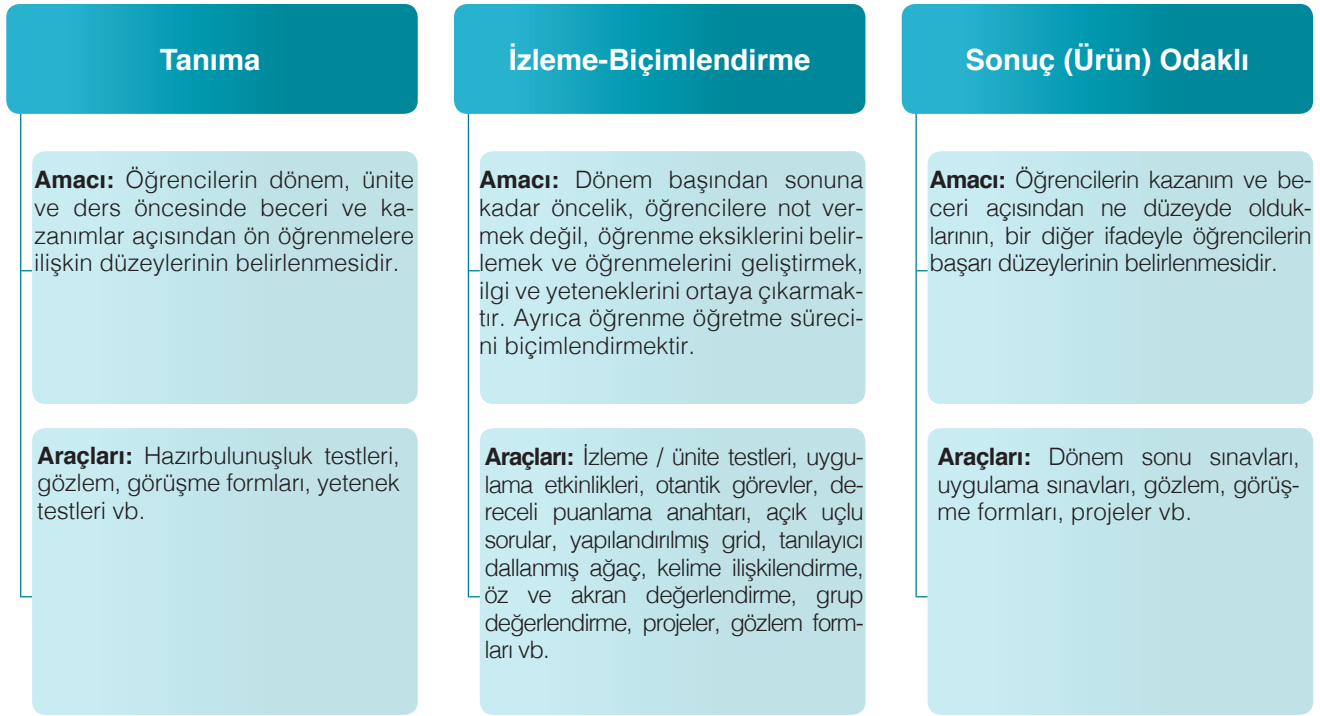
ÖĞRETİM PROGRAMI'NDA ÖLÇME VE DEĞERLENDİRME YAKLAŞIMI

Öğretim programlarındaki bilgi, beceri ve değerlerin istenilen düzeyde kazandırılması temel amaçtır. Bu amaç doğrultusunda, öğrencilerin aktif olduğu öğretim yaklaşımlarının uygulanması, öğrenme ortamlarının ve materyallerinin amaca uygun seçilmesi, becerilerin ve kazanımların süreç içerisinde izlenmesi ve öğrencilerin gelişimlerinin kontrol edilmesi gerekmektedir. Bu nedenle öğrenme öğretme süreciyle ölçme ve değerlendirme uygulamalarının eş güdümlü ve birbirini destekler nitelikte olması gerekir.

Öğretim programlarında öğrencilerin süreç içerisinde izlenmesi, yönlendirilmesi, öğrenme güçlüklerinin belirlenerek giderilmesi, öğrencilerde anlamlı ve kalıcı öğrenmenin desteklenmesi amacıyla sürekli geri bildirimin sağlanmasına yönelik bir ölçme değerlendirme anlayışı benimsenmiştir. Elde edilen sayısal değerlerin anlam kazanabilmesi için öğrencilerin gelişiminin izlenmesi ve bu gelişime bağlı olarak yönlendirilmesi, programlarda önemsenen ilkeler arasındadır.

Eğitim öğretim sürecinde ölçme ve değerlendirme faaliyetleri; tanıma, izleme ve sonuç odaklı olmak üzere üç farklı şekilde yapılabilmektedir. Tanıma amaçlı değerlendirme; öğretim programlarında vurgulanan öğrencilerin üst düzey düşünme becerileri, kazanımlar ve değerler açısından ön öğrenmelere ilişkin düzeylerinin belirlenmesidir. İzleme amaçlı değerlendirme; asıl amacı öğrencilere not vermek olmayan, dönemin başından sonuna kadar öğretimi geliştirmek, öğrencilerin öğrenme eksikliklerini belirlemek, ilgi ve yeteneklerini ortaya çıkarmak amacıyla süreç odaklı olarak yapılan değerlendirmedir. Sonuç odaklı değerlendirmede ise öğrenme öğretme süreci sonunda, öğrenmenin ne düzeyde gerçekleştiği tespit edilmekte ve öğrencilerin başarı düzeyleri belirlenmektedir.

Ölçme ve değerlendirme uygulamaları Şekil 1’de görüldüğü üzere üç aşamada ele alınabilir:



Şekil 1. Ölçme ve Değerlendirme Uygulamaları

Değerlendirme, Öğretim programlarında kazandırılmak istenilen bilgi, beceri ve yetkinliklere öğrencilerin ne oranda ulaştıklarının tespit edilmesi ve tespit edilen eksik veya yanlış öğrenmelerin giderilmesi için önlemler alınmasının sağlanması açısından önemlidir. Değerlendirme öğrenme ve öğretme sürecinin bir parçası olarak düşünülmelidir. Yapılan değerlendirme çalışmalarının sürekli olması önemlidir. Öğretim öncesinde yapılan değerlendirme, öğrenci hakkında bilgi edinilmesini ve öğrenme hedeflerinin belirlenmesini; öğretim sırasında yapılan değerlendirme, öğrenci ve öğretmene geri bildirim verilmesini; öğretim sonunda yapılan değerlendirme ise öğrenme hedeflerinin karşılanıp karşılanmadığı ve belirli alanlarda değişiklik yapılması gerekip gerekmediği hakkında karar vermeyi sağlayacaktır.

Değerlendirme çalışmalarında önemli bir husus, kazanımlara öğretmenin yanı sıra öğrencilerin kendi kendilerine yapacakları değerlendirmelerle ulaşmalarını sağlamak olacaktır. Bu hem öğrencilerin öz güvenlerini, öz denetimlerini geliştirecek hem de onlara öğrenmeyi öğrenmenin yollarını açacaktır. Bu nedenle öz değerlendirme, akran değerlendirme ve grup değerlendirmelerinin verimli bir şekilde gerçekleştirilebilmesi için üç aşama uygulanmalıdır. Öğrenci ilk aşamada sözel, ikinci aşamada yazılı olarak kendi öğrenme sürecine, performansına, ürününe yönelik değerlendirmelerde bulunmalıdır. Üçüncü aşamada ise dereceli puanlama anahtarı, öz değerlendirme formları, dereceleme ölçekleri gibi çeşitli araçlar kullanılarak puanlamalar yapılabilir. Bu aşamaların sırasıyla uygulanmasına dikkat edilmelidir. Öğrencilerden, birinci ve ikinci aşamayı etkili olarak kullandıktan sonra kendi ürününe, akranının ürününe ve grup olarak yaptıkları çalışmalara ilişkin puan vermesi istenir.

Bütün diğer çalışmalarda olduğu gibi ölçme ve değerlendirme faaliyetlerinde de bireysel farklılıklar dikkatle ve titizlikle göz önünde bulundurulmalıdır. Amaç hiçbir zaman öğrencileri yargılamak değil; akademik, sosyal veya kültürel gelişimlerini destekleyerek onlara yol gösterecek bir faaliyet olarak ölçme ve değerlendirme çalışmalarını yapmak olmalıdır.

ÖĞRETİM PROGRAMI'NDA REHBERLİK YAKLAŞIMI

Kişide var olan gizilgüçlerin, yeteneklerin, kapasitenin ortaya konması, kullanılması ve geliştirilmesi amacıyla bireyin kendini gerçekleştirmesine yardım etmek öğretim programlarında rehberlik çalışmalarının nihai amacını oluşturmaktadır.

Temel eğitimi tamamlayan öğrencilerden;

- Okula ve çevreye etkin olarak uyum sağlamaları,
- Potansiyellerini tam olarak kullanıp eğitsel başarılarını artırmaları,
- Kendilerini tanımaları, kabul etmeleri ve geliştirmeleri,
- Başkalarını anlamaları, kabul etmeleri ve kişiler arası etkileşim becerilerini geliştirmeleri,
- Topluma karşı olumlu anlayış ve tutum geliştirmeleri,
- Hayatını güvenli ve sağlıklı sürdürmek için olumlu tutum ve davranışlar geliştirmeleri,
- Eğitsel ve mesleki gelecekleri için gerekli alt yapıya ulaşmaları

beklenmektedir.

Öğretim programlarında ele alınacak her türlü rehberlik çalışmalarının içeriği okulun özellikleriyle öğrencilerin gelişim dönemleri ve ihtiyaçlarına göre farklılık göstermektedir. Programlardaki rehberlik çalışmalarının içeriği bu dönemdeki çocukların gelişim özelliklerine uygun, akademik başarılarını destekleyici ve eğitim amaçlarıyla uyumlu biçimde hazırlanmalıdır.

Buna göre ilkokul süreci içinde öğrencinin kendini tanıması, ilgi, yetenek ve özelliklerini keşfetmesi, geliştirilmesi amaçlanır. Bu yıllarda, kişisel ve sosyal rehberlik alanında özellikle benlik saygısı, öz yönetim, öz denetim, problem çözme ve karar verme gibi kişiliğin çeşitli yönlerini etkileyecek alanlarda bireysel gelişimi sağlamaya yönelik çalışmalar önemli bir yer tutar. Bu dönemde çocuklarda sosyal ilgi ve ait olma duygusunu geliştirme, başkalarının ihtiyaçlarına duyarlı olma, iletişim kurma, iş birliği yapma gibi sosyalleşme sürecini kolaylaştırma, rehberlik çalışmalarından beklenen yararlar içindedir. Eğitsel rehberlik alanında okula ilgi, zamanı iyi kullanma, planlı çalışma, eğitime değer verme gibi temel tutum ve becerilerin kazandırılması amacıyla uygun fırsatlar ve öğrenme yaşantılarının kazandırılması çok önemlidir. Çocuğun, iş ve meslek yaşamına ilişkin olumlu değer ve tutumlar geliştirmesi, meslekleri tanıması, mesleki alternatifleri incelemesi, eğitsel ve mesleki kararlar arasındaki ilişkileri kurması gibi amaçların gerçekleşmesi rehberlik çalışmalarının kapsamında yer alır.

Ortaokulda ise kişisel ve sosyal rehberlik alanında, öğrencinin kişilik bütünlüğünü kazanması, yetişkinler dünyasına hazırlanması, yaşam felsefesini oluşturması, kendine güvenen, sosyal ilişkilerde başarılı, iletişim kurabilen, zamanı verimli kullanabilen, iş birliği yapabilen ve empati kurabilen güçlü bir birey olarak yaşadığı ortama, değişikliklere aktif uyum sağlaması amaçlanır. Eğitsel rehberlik alanında, öğrencinin kendini tanıması, çevrede kendine açık eğitim olanaklarını öğrenmesi, gizilgüçlerini geliştirmesi için uygun ortam ve fırsatlar sağlanması gerekir. Mesleki rehberlik alanındaysa iş ve çalışma yaşamına ilişkin gerçekçi değerlendirmeler yapması, kendine uygun seçenekleri tanıması ve ilgi alanlarının farkına varması amaçlanır. Kendini gerçekleştirme yolunda vereceği tüm kararlarda kendi özelliklerine ve çevre koşullarına duyarlı ve bilinçli olabilmesine çalışılır.

Öğretim programı uygulanırken bireysel farklılıklar, bütün öğrenciler için olduğu kadar özel gereksinimli öğrenciler için de üzerinde hassasiyetle durulması gereken konulardan biridir. Bu nedenle öğretim programı uygulanırken özel gereksinimi olan öğrenciler için gereken esneklik gösterilmeli; öğrencilerin ilgi, istek ve ihtiyaçları doğrultusunda etkinlikler hazırlanmalı ve planlamalar yapılmalıdır.

ÖĞRENME ALANLARI VE PROGRAMIN YAPISI

İLKOKUL MATEMATİK DERSİ:

İlkokul Matematik Dersi Öğretim Programı; Sayılar ve İşlemler, Geometri, Ölçme ve Veri İşleme olmak üzere dört öğrenme alanından oluşmaktadır. Tüm öğrenme alanlarına her sınıf seviyesinde yer verilirken bazı alt öğrenme alanları belirli bir sınıftan sonra devreye girmektedir. Bu Öğretim Programı'nda yer alan öğrenme alanlarının ve alt öğrenme alanlarının içeriğini aşağıdaki gibi özetlemek mümkündür.

Sayılar ve İşlemler

Doğal sayılar alt öğrenme alanında kazanımlar rakamların öğretimi ile başlamakta, sınıf seviyesi arttıkça daha büyük sayılar ve basamakların öğrenilmesi hedeflenmektedir. 1. sınıfta rakamların öğrenilmesinden sonra 20'ye kadar olan sayılar onluk ve birlik şeklinde parçalara ayrılarak basamak kavramına hazırlık yapılmaktadır. Toplama ve çıkarma işlemlerini destekleyici nitelikte parça, parça-bütün ilişkisi de sunulmaktadır. Sayılar ile ilgili kazanımlarda 20'den küçük sayılar ile çalışılması istenmekle birlikte, 100'e kadar ritmik saymalar da yaptırılmaktadır. 2. sınıfta sayılar ve işlemler öğrenme alanının temel hedefi, basamak kavramının öğretimidir. Modeller kullanılarak 100'den küçük sayıların basamak değerlerine ayrılması ve incelenmesi beklenmektedir. 3. sınıfta, önceki sınıfların devamı niteliğinde, üç basamaklı sayıların modellenerek okunması, incelenmesi ve böylece basamak değeri bilgisinin genişletilmesi ve pekiştirilmesi amaçlanmıştır. Tek ve çift sayıların tanımları ve bu sayıların toplamalarının tek mi çift mi olduğunun incelenmesine yer verilmektedir. Ayrıca bu sınıf seviyesinde eski uygarlıkların kullanmış olduğu sayı sistemlerinin ve rakamların tanıtılmasına da yer verilmektedir. 4. sınıftaki kazanımlar 4, 5 ve 6 basamaklı sayıların okunması, yazılması, bölüklerine ayrılıp basamak değerlerinin belirtilmesini içermektedir.

Toplama ve çıkarma işlemleri, 1. sınıftan itibaren başlamaktadır. Her iki işlemin farklı anlamlarının modellerle ele alınması, aralarındaki ilişkinin belirtilmesi, toplama ve çıkarmanın temel özellikleri, stratejiler kullanılarak zihinden işlemler yapılması, Program'ın ana hedeflerindendir. Çarpma ve bölme işlemleri bakımından, 2. sınıftan itibaren, modeller yardımıyla farklı anlamların verilmesi önem taşımaktadır. Sınıf seviyesi ilerledikçe çarpma ve bölme arasındaki ilişki kademeli olarak ele alınmaktadır. Zihinden çarpma işlemi ve bölme işleminin pekiştirilmesi 3. sınıfta ele alınırken uzun bölme işlemi 4. sınıfta bırakılmaktadır. Kesirler alt öğrenme alanında 1. sınıfta bütün ve yarım kesirler ile ilgili farkındalık oluşturulmaktadır. 2. sınıfta bütün ve yarımın çeyrek ile ilişkisi verilmektedir. Bölme (gruplandırma, parçalama) işlemine girişin yapıldığı 3. sınıfta ise parça-bütün ilişkisi vurgulanarak kesire ait terimler tanıtılmaktadır. Ayrıca birim kesir kavramı ele alınarak pay ve payda arasındaki ilişki pekiştirilmektedir. 4. sınıfta basit, bileşik ve tam sayılı kesri tanımlamaları ve kullanmaları öğrencilerden beklenmekte ve kesirlerde toplama ve çıkarma işlemlerine giriş yapılmaktadır. Paydaları eşit kesirler ile toplama ve çıkarma işlemlerinin yapılması ve uygun problemlerin çözülmesi hedeflenmektedir.

Geometri

Geometri kazanımları Program'ın tüm sınıf seviyelerinde yer almaktadır. Geometrik cisimler ve şekiller alt öğrenme alanında yer alan kazanımlarda 1. sınıfta öğrencilerden şekilleri köşe ve kenar sayılarına göre sınıflandırarak üçgen, kare, dikdörtgen ve çemberi adlandırmaları, tanımları ve model oluşturmaları beklenmektedir. Geometrik cisimleri günlük hayattan verilen örneklerle (matematiksel adlandırılma yapılmadan) sınıflandırmalar da hedeflenmektedir. 2. sınıfta daireye yer verilmekte ve diğer şekillerin kenar ve köşe sayılarına göre sınıflandırılması beklenmektedir. Önce bilinen tek bir şekil kullanarak, daha sonra farklı şekiller kullanarak şekil modelleri oluşturmaları ve bunları noktalı kâğıt üzerine çizebilmeleri hedeflenmiştir. Ayrıca öğrencilerin geometrik cisimleri tanımları ve modellemeleri beklenmektedir. 3. sınıfta öğrencilerin cisimlerin yüzlerini, köşelerini ve ayrıtlarını; küp, kare ve dikdörtgen prizma arasındaki benzerlikleri ve farklılıkları belirlemeleri hedeflenmektedir. Ayrıca cetvel kullanarak üçgen, kare ve dikdörtgen çizimleri; kare ve dikdörtgenin köşegenlerini belirlemeleri beklenmektedir. 4. sınıfın kazanımları arasında üçgen, kare ve dikdörtgenin kenarlarını ve köşelerini isimlendirmeleri, kenar özelliklerini belirlemeleri ve üçgenleri kenar uzunluklarına göre sınıflandırmaları bulunmaktadır. Öğrencilerin izometrik veya kareli kâğıtla, eş küplerle oluşturulan çizimlere uygun yapılar oluşturmaları da bu sınıf seviyesinde ele alınmaktadır.

Uzamsal ilişkiler alt öğrenme alanında ise 1. sınıfta öğrencilerin yer ve yön bildiren ifadeleri günlük hayat durumları ile ilişkilendirerek kullanmaları beklenmektedir. 2. sınıfta bir doğru boyunca konum, yön ve hareketi tanımlamak için matematiksel dil kullanmaları ve çevrelerindeki simetrik şekilleri bulmaları hedeflenmiştir. 3. sınıfta kare, dikdörtgen gibi şekillerin birden fazla simetri doğrusu olduğunu fark etmeleri ve bir parçası verilen şekli yatay veya dikey simetri doğrusuna göre tamamlamaları beklenmektedir. 4. sınıfta simetrisinin geometrik yapı ve modeller üzerinden açıklanması ve simetri doğrusunun çizilmesine yönelik kazanımlara yer verilmiştir. Ayrıca verilen bir şeklin doğruya göre simetriğinin çizilmesi hedeflenmiştir.

Geometrik örüntüler alt öğrenme alanında, 1. sınıfta öğrencilerin belirli bir geometrik örüntüyü deneyimlerle bulmaları hedeflenmektedir. Öğeleri şekiller veya cisimler olan bir örüntüdeki ilişkinin belirlenmesine ve eksik bırakılan öğenin bulunmasına yönelik kazanımlara yer verilmektedir. En çok üç öğeli geometrik örüntü oluşturmaları hedeflenmektedir. 2. sınıfta tekrarlayan bir örüntüde eksik bırakılan öğeleri belirleyerek tamamlama ve bir örüntüdeki ilişkileri görerek farklı malzemeler ile aynı ilişkiye sahip örüntüler oluşturma kazanımları bulunmaktadır. 3. sınıfta kaplama yapmaya, yaptığı kaplama örüntüsünü noktalı ya da kareli kâğıt üzerine çizmeye imkân veren kazanımlar yer almaktadır.

Geometride temel kavramlar alt öğrenme alanının, öğrencilerin hazırbulunuşlukları düşünülerek 3. sınıftan sonra ele alınmasının uygun olacağı düşünülmüştür. Öğrencilerin nokta, doğru, ışın, doğru parçası gibi daha soyut kavramları ifade etmeleri ve açığı tanıyarak çevrelerinden örnekler vermeleri beklenmektedir. 4. sınıfta öğrencilerin düzlemi tanıması, örneklendirmesi, açığı oluşturan kenarları ve köşesini belirlemesi, isimlendirmesi ve açıları sınıflandırması hedeflenmektedir. Verilen bir açının çiziminde, standart açı ölçme araçlarından özellikle pergel kullanılarak açının bir ışının başlangıç noktası etrafında döndürülmesi ile oluştuğunu fark etmesi beklenmektedir.

Ölçme

Ölçülecek özelliğin belirlenmesi, karşılaştırma ve sıralama yapma, önce standart olmayan daha sonra standart birimler kullanarak ölçme yapma ve son olarak da bu bilgileri uygulama ve yorumlama Ölçme öğrenme alanının ilerleme sürecini yansıtmaktadır. Bu çalışmalarda önce sezgiye dayalı karşılaştırma ve sıralama yapma, sonrasında standart olmayan ve olan birimler kullanarak ölçme yapması hedeflenmiştir.

Öğretim Programı'nda 1. ve 2. sınıflarda uzunluk ölçme, paralarımız, zaman ölçme, tartma ve sıvı ölçme alt öğrenme alanlarına ait kazanımlar bulunurken 3. sınıfta ise bu alt başlıklara alan ölçme ve çevre ölçme alt öğrenme alanları eklenmektedir.

1. sınıfta önce nesneleri uzunluklarına göre sıralayıp sonra standart olmayan uygun bir araçla birimleri tekrarlı kullanarak ölçme işlemini gerçekleştirmeye yönelik kazanımlara yer verilmektedir. 2. sınıfta öğrenciler standart olmayan birimleri kullanarak ölçme yaparken aynı birimin daha küçük parçalarına ihtiyaç duymaları gerektiğini fark etmeleri ve neden standart bir birime gerek duyulduğunu açıklamaları beklenmektedir. Standart ölçme birimlerini tanımaları ve uzunlukları standart araçlar kullanarak santimetre ve metre cinsinden ölçmeleri hedeflenmektedir. Modeller kullanarak ya da modelleme yaparak toplama ve çıkarma işlemlerini içeren uzunluk problemlerini çözmeleri amaçlanmıştır. 3. sınıfta öğrencilerin standart ölçme birimleri ile standart olmayan birimler arasında ilişki kurmalarının sağlanması hedeflenmektedir. 4. sınıfta milimetreyi ve milimetrenin diğer ölçme birimleri ile ilişkisini bilmeleri beklenmektedir.

Paralarımız alt öğrenme alanının 1. sınıf kazanımları, paralarımızı tanımaya yöneliktir. 2. sınıfta lira ve kuruş arasındaki ilişkinin fark edilerek karşılaştırılması, 3. sınıfta bu ilişkinin gösterilmesi ve bu ilişkilerle ilgili problemler çözülmesi hedeflenmektedir.

Soyut bir kavram olan zamanın ölçülmesi konusunda öğrencilerin belirli olayları ve durumları referans olarak günün bölümlerini söylemeleri beklenmektedir. 1. sınıfta takvim kullanımı ve takvimin üzerindeki günün ve ayın belirtilerek kullanılması, bir haftada 7 gün olduğunun fark edilmesi hedeflenmektedir. Tam saatlerin okunması 1. sınıfta başlamakta, 2. sınıfta tam, yarım ve çeyrek saatlerin okunması ile devam etmektedir. Dakika-saat, saat-gün, gün-hafta, gün-hafta-ay, ay-mevsim, mevsim-yıl arasındaki ilişkilerin açıklanması da bu sınıfta yer almaktadır. 3. sınıfta öğrencilerin saati dakika ve saat cinsinden okuyabilmeleri hedeflenmiştir. Buna ek olarak

dönüştürme işlemleri yapılmadan yıl-hafta, yıl-gün, dakika-saniye arasındaki ilişkiyi açıklayabilmeleri beklenmektedir. 4. sınıfta saat-dakika, dakika-saniye, yıl-hafta, yıl-ay-hafta-gün ilişkileri ve birini diğeri cinsinden ifade etmeleri ele alınmaktadır.

1. sınıfta tartma ve sıvı ölçme alt öğrenme alanlarına karşılaştırmalarla başlanılmaktadır. 2. sınıfta standart ölçme biriminin önemini fark ettirilmesi ve ağırlıkların kilogram cinsinden ölçülmesi, verilen nesnelerin kütlelerine göre sıralanması hedeflenmektedir. Standart olmayan birimlerle sıvıların miktarının ölçülmesi ve daha sonra da standart olmayan küçük birimler kullanarak iki farklı kabın kapasitesinin karşılaştırılması kazanımlarına yer verilmektedir. 3. sınıfta kilogram ve gramın nerelerde kullanıldıklarının fark ettirilmesi ve bu birimler arasındaki ilişkinin açıklanması bulunmaktadır. Tahmine yer vermek açısından öğrencilerden nesnelerin ağırlıklarını tahmin ettikten sonra doğruluğunu araştırmalarına yönelik kazanımlara yer verilmiştir. Standart sıvı ölçme biriminin ne olduğu ve gerekliliğinin açıklanması, litre ve yarım litre ile ölçme yaptırılması gerekmektedir. 4. sınıfta yarım ve çeyrek kilogramın gram cinsinden ölçülmesi, kilogram ve gramın kütle ölçerken birlikte kullanılmaları yer almaktadır. Yine bu sınıfta ton ve miligramın kullanıldığı yerlerin tahmin edilmesi ve problem çözmede kullanılması, mililitre kavramının açıklanması ve litre ile olan ilişkisini ortaya koymaya yönelik kazanımlara yer verilmiştir. Litre ve mililitreyi birlikte kullanarak ölçme yapabilmeleri ve bir kaptaki sıvı miktarını öğrendiği ölçü birimleri ile tahmin etmeleri amaçlanmıştır.

Çevre ve alan ile ilgili kazanımlara 3 ve 4. sınıfta yer verilmiştir. 3. sınıfta nesnelerin çevrelerinin belirlenmesi, geometrik şekillerin çevre uzunluğunun ölçülmesi, hesaplanması ve bunlarla ilgili problem çözülmesi bulunmaktadır. Ayrıca farklı büyüklükteki aynı cins iki geometrik şeklin uygun malzeme ile kaplanarak alanın ne olduğunun fark edilmesi hedeflenmektedir. Yine bu sınıfta bir alanı standart olmayan ölçme birimleri ile tahmin etme ve doğruluğunu kontrol etmeye yönelik kazanımlara yer verilmiştir. 4. sınıfta ise kare ve dikdörtgenin çevre uzunlukları ile kenar uzunlukları arasındaki ilişkinin açıklanması beklenmektedir. Şekillerin alanlarının bu alanları kaplayan birim karelerden oluştuğunun öğrenciler tarafından fark edilmesi beklenmektedir. Diğer yandan kare ve dikdörtgenin alanının çarpma ve toplama işlemi ile ilişkilendirilmesine yönelik kazanımlar bulunmaktadır.

Veri İşleme

Veri İşleme öğrenme alanı Sayılar ve İşlemler öğrenme alanını da destekleyecek şekilde 1. sınıftan itibaren ele alınmaktadır. Bu öğrenme alanı şekillendirilirken ilkökul düzeyindeki uluslararası sınavlarda vurgulanan noktalar da göz önünde bulundurulmuştur. Kazanımlar iki boyut çerçevesinde hazırlanmıştır. İlk olarak kazanımlar ve sınıf seviyeleri veri öğretiminde öne çıkan model göz önünde bulundurularak oluşturulmuştur. Veri öğretimi dört adımdan oluşmaktadır: Araştırılabilir soru oluşturma, veri toplama, veriyi işleme ve analiz etme ve sonuçları yorumlama. Veri öğrenme alanının bu adımlar esas alınarak yürütülmesi esastır. Ele alınan araştırma problemleri ve sayılar, sınıf sınırlılıkları içerisinde düşünülmelidir. İkinci boyut ise verilerden yararlanarak çeşitli tablo ve grafiklerin oluşturulması ve yorumlanmasıdır. Ayrıca sınıf seviyeleri arttıkça öğrencilerin daha fazla veri grubu ile çalışmaları sağlanmıştır.

1. sınıfta en çok iki veri grubuna sahip basit tabloları okuma, 2. sınıfta verilen bir araştırma sorusu için veri toplama, veriyi tablo ve nesne grafiği ile temsil edip yorumlama, sıklık tablosu hazırlama ve şekil grafiğini okuyabilme hedeflenmiştir. 3. sınıfta en çok üç veri grubuna sahip basit tabloları okuma, yorumlama ve tablodan elde ettiği veriyi düzenlemesi beklenmektedir. 4. sınıfta ise sütun grafiğini incelemeleri ve oluşturmaları hedeflenmektedir. Ayrıca elde ettiği veriyi sunmak amacıyla farklı gösterimler kullanmaları ve sütun grafiği ile tablo ve diğer grafiklerle gösterilen bilgileri kullanarak günlük hayatla ilgili problemler çözüp kurmaları hedeflenmektedir.

ORTAOKUL MATEMATİK DERSİ:

Ortaokul Matematik Dersi Öğretim Programı; Sayılar ve İşlemler, Cebir, Geometri ve Ölçme, Veri İşleme ve Olasılık olmak üzere beş öğrenme alanından oluşmaktadır.

Sayılar ve İşlemler

5. sınıfta öğrencilerden doğal sayıları okuyup yazmaları ve doğal sayılarda dört işlem yapmaları beklenmektedir. Bu sınıf seviyesinde öğrencilerin tam sayılı ve bileşik kesirleri anlamlandırma, dönüşüm yapmaları, payları veya paydaları eşit kesirleri, birinin paydası diğerinin paydasının katı olan kesirleri sıralamaları, bu kesirlerle toplama ve çıkarma işlemlerini yapmaları ve bu işlemleri anlamlandırma beklenmektedir. Ondalık gösterim konusu ise 5. sınıfta ele alınmaya başlanmaktadır. Ondalık gösterimin kesirlerle ilişkilendirilmesi, toplama ve çıkarma işlemlerini yapmaları beklenmektedir. Sayılar ve İşlemler öğrenme alanında yüzde kavramına da yer verilmekte, yüzde kavramının kesir ve ondalık gösterimlerle ilişkilendirilmesi beklenmektedir. 6. sınıfta bu kazanımların devamı olarak doğal sayılarda işlem önceliğini gerektiren kazanımlar yer almaktadır. Bu sınıf seviyesinde doğal sayıların çarpan ve katlarına yönelik çalışmalara da yer verilmiştir. Öğrencilerden bu seviyede kümelerle ilgili temel kavramları anlamaları, tam sayıları anlamlandırma ve sıralamaları beklenmektedir.

5. sınıfın devamı olarak kesirleri sıralama, karşılaştırma ve kesirlerle dört işlem yapmaya yönelik kazanımlar 6. sınıf seviyesinde yer almaktadır. Öğrencilerin bu seviyede ayrıca ondalık gösterimleri verilen sayıları çözümlemeleri, bu sayılara ilişkin çarpma ve bölme işlemlerini yapmaları ve oran kavramını anlamlandırma beklenmektedir.

7. sınıf Sayılar ve İşlemler öğrenme alanı tam sayılarla toplama, çıkarma, çarpma ve bölme işlemleri ile birlikte rasyonel sayıların tanıtılmasını, karşılaştırılmasını ve rasyonel sayılarla dört işlem yapıp problem çözme içermektedir. 7. sınıfta oran ve orantı alt öğrenme alanına gelince öğrencilerin oranları verilen çoklukları belirlemeleri, gerçek hayat durumlarını inceleyerek orantısal durumları tespit etmeleri, doğru ve ters orantılı çoklukları anlayarak ilgili problemleri çözmeleri beklenmektedir. Sayılar ve İşlemler öğrenme alanı 7. sınıfta yüzdeler ile son bulmakta, bu alt öğrenme alanında öğrencilerin yüzde problemlerinde verilmeyen çokluğu bulmaları ve bir çokluğu belirli bir yüzde ile artırmaya veya azaltmaya yönelik hesaplamalar yapmaları beklenmektedir. 8. sınıfa gelindiğinde ise çarpanlar ve katlar, üslü ifadeler ve kareköklü ifadeler ele alınmaktadır. En büyük ortak böleni (EBOB) ve en küçük ortak katı (EKOK) hesaplama ve ilgili problemleri çözmek ile başlayan öğrenme alanı, üslü ifadelerle ilgili kurallar ve işlemler ile devam etmektedir. Bilimsel gösterimler de yine 8. sınıfta yer almaktadır. Öğrencilerin kareköklü ifadeleri anlaması, bu ifadelerle işlem yapabilmesi ve ondalık gösterimlerin kareköklerini belirlemesi beklenmektedir. Son olarak gerçek sayıları tanımları ve rasyonel sayılar ile irrasyonel sayılar arasında ilişkiler kurabilmeleri 8. sınıfta ele alınmaktadır.

Cebir

Cebir öğrenme alanına ilişkin kazanımlar ilk olarak 6. sınıfta yer almaktadır. Bu sınıf seviyesinde öğrencilerden sayı örüntülerinde istenilen terimi bulmaları, cebirsel ifadeleri anlamlandırma hedeflenmektedir. 7. sınıfta iki alt öğrenme alanı vardır: cebirsel ifadeler ile eşitlik ve denklem. Bu sınıf düzeyinde öğrencilerin cebirsel ifadelerde toplama ve çıkarma işlemlerini yapmaları, eşitlik kavramını anlamaları ve birinci dereceden bir bilinmeyenli denklemleri ve ilgili problemleri çözmeleri beklenmektedir. 8. sınıfta Cebir öğrenme alanına çok daha geniş yer verilmektedir. Bu seviyede cebirsel ifadeler ve özdeşlikler, doğrusal denklemler, eşitsizlikler konuları işlenmektedir. Öğrencilerin cebirsel ifadeleri ve özdeşlikleri anlamaları ve cebirsel ifadeleri çarpanlara ayırmaları beklenmektedir. Bunlara ek olarak iki değişken arasındaki doğrusal ilişkinin incelenmesi ve denklem çözümleri yer almaktadır. Ortaokul cebir konuları bir bilinmeyenli eşitsizliklerin incelenmesi ile sona ermektedir.

Geometri ve Ölçme

Bu öğrenme alanına ilişkin 5. sınıfta öğrencilerin doğru, doğru parçası ve ışın gibi temel geometrik kavramları açıklaması, göstermesi ve çizmesi hedeflenmiştir. Öğrencilerin ayrıca çokgenleri isimlendirmeleri ve temel elemanlarını tanımları amaçlanmıştır. Bu seviyede dikdörtgen, paralelkenar, eşkenar dörtgen ve yamuğun temel

özelliklerini anlamaya yönelik kazanımlara da yer verilmiştir. Uzunluk ölçülerini tanıma, dönüştürme ve çokgenlerin çevre uzunluklarını hesaplamaya yönelik kazanımlar yine bu seviyede yer almaktadır. Öğrencilerin 5. sınıfta dikdörtgenin alanını santimetrekare ve metrekare cinsinden hesaplamaları, dikdörtgenler prizmasını tanımaları, temel özelliklerini belirlemeleri, yüzey açınımı çizimleri ve yüzey alanını hesaplamaları hedeflenmiştir. 6. sınıfa gelindiğinde ise öğrencilerin açı, eş açı ve yükseklik kavramlarını anlamlandırmaları, paralelkenar ve üçgenin alanlarını hesaplamaları beklenir. Bu seviyede çember kavramı ve dikdörtgenler prizmasının hacmini anlamlandırmaya ve hesaplamaya yönelik kazanımlara da yer verilmiştir.

7. sınıf Geometri ve Ölçme öğrenme alanında açıortay, yöründeş, ters, iç ters ve dış ters açı kavramları ele alınıp bunların özellikleri incelenmektedir. Çokgenler konusunda ise düzgün çokgenler ve iç ve dış açıları ele alınmakta olup dikdörtgen, paralelkenar, yamuk ve eşkenar dörtgen incelenerek yamuk ve eşkenar dörtgene ait alan bağıntıları oluşturularak ilgili alan problemlerinin çözülmesi beklenmektedir. Çember alt öğrenme alanında ise çemberde merkez açı gördüğü yaylar ile birlikte değerlendirilerek öğrencilerin çemberin ve çember parçasının uzunluğunu, daire ve daire diliminin alanını hesaplamaları beklenmektedir. Cisimlerin farklı yönlerden görünümünün çizilmesi de 7. sınıfta yer almaktadır. 8. sınıfa gelindiğinde üçgenler alt öğrenme alanı derinlemesine ele alınmakta ve öğrencilerin Pisagor bağıntısını anlamaları ve ilgili problemleri çözmeleri beklenmektedir. Bu sınıf düzeyinde dönüşüm geometrisi alt öğrenme alanı içerisinde öteleme ve yansıma dönüşümleri verilmektedir. Çokgenlerde eşlik ve benzerlik kavramları incelenmekte ve öğrencilerin eş ve benzer çokgenleri belirlemeleri ve inşa etmeleri beklenmektedir. Ayrıca geometrik cisimlerden dik prizma, dik silindir, dik piramit ve koni ele alınmaktadır.

Veri İşleme

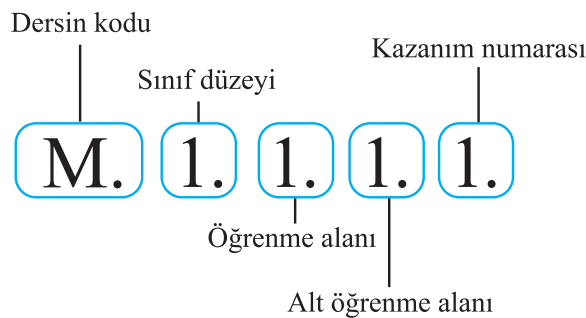
5. sınıf seviyesinde veri işleme öğrenme alanına ilişkin öğrencilerden veri toplamayı gerektiren araştırma soruları oluşturmaları, bu sorulara uygun veriyi tablo, sıklık tablosu ve sütun grafiğinden uygun olanları ile göstermeleri ve yorumlamaları beklenmektedir. 6. sınıf seviyesinde ise iki veri grubuna ilişkin veri elde etmeleri, bu verileri düzenlemeleri ve analiz etmeleri beklenmektedir. Öğrencilerin iki gruba ait verileri karşılaştırmada ve yorumlamada aritmetik ortalama ve açıklık kullanması bu seviyede hedeflenen kazanımlar arasındadır. 7. sınıfta daire ve çizgi grafiği kavramları ele alınmakta ve öğrencilerin bu grafikleri yorumlamaları beklenmektedir. Bunların yanı sıra ortalama, ortanca ve tepe değer kavramlarının öğrenciler tarafından anlaşılması, hesaplanması ve yorumlanması beklenmektedir. Ayrıca verileri uygun olan gösterimler ile sunmaları istenmektedir. 8. sınıfa gelindiğinde ise en fazla üç veri grubunu içeren çizgi ve sütun grafiklerini yorumlamaları ve araştırma sorularına ilişkin verileri uygunluğuna göre sütun, daire ve çizgi grafiği ile göstermeleri ve bu gösterimler arasında uygun olan dönüşümler yapmaları beklenmektedir.

Olasılık

Olasılık öğrenme alanı sadece 8. sınıfta yer almaktadır. Bu düzeyde öğrencilerin bir olaya ait olası durumları ve farklı olasılıklara sahip olayları belirlemeleri, eş olasılıklı olayları incelemeleri ve basit olayların olma olasılıklarını hesaplamaları beklenmektedir.

ÖĞRETİM PROGRAMI'NIN YAPISI

Program ünitelendirilerek her bir ünite öğrenme alanlarına göre hangi kazanımların işleneceği belirlenmiştir. Kazanımların yapısı aşağıda şematik olarak gösterilmiştir.



ÖĞRETİM PROGRAMI'NIN UYGULANMASINDA DİKKAT EDİLECEK HUSUSLAR

Öğrenme-öğretme sürecinde etkili olan birçok faktör programın uygulanma sürecinde de etkilidir. Öğretim yaklaşımının belirlenmesinde ve öğrenme ortamlarının düzenlenmesinde programın önerileri ve kazanımlar çerçevesinde kalmak koşuluyla öğretmenlere esneklik tanınmaktadır. Program'ın uygulanmasında dikkat edilecek esaslar aşağıda sıralanmıştır:

- Öğrencilerin bireysel farklılıkları ihmal edilmemelidir. Bu nedenle matematik öğretim çalışmalarında öğrencilerin öğrenme stillerini ve stratejilerini öne çıkaran uygulamalara öncelik ve önem verilmelidir.

- Öğrencilerin önceki öğrenmeleri tespit edilmeli ve etkin öğrenmeyi destekler nitelikteki etkinliklerle öğrencilerin yeni matematiksel kavramları önceki kavramların üzerine inşa etmeleri için fırsatlar sunulmalı ve bu süreçte öğrenciler cesaretlendirilmelidir.

- Yeni kavramların öğretiminde ve yapılacak olan değerlendirmelerde mümkün olduğu ölçüde somut materyaller kullanılmalıdır. Sayı kartları, onluk bloklar, kesir takımları, basit günlük materyallerden elde edilecek çeşitli modeller vb. bu materyallere örnek olarak gösterilebilir.

- Matematik öğrenme-öğretme sürecinde öğrencilerin düşüncelerini sözlü olarak ifade etmeleri, matematiksel kavramların içselleştirilmesi, anlaşılması ve yapılandırılmasında önemli bir yere sahiptir. Öğrenciler, öğretim sürecinde kavramları nasıl yapılandırdıklarını sergilerken, bireysel ve bireylerarası iletişim kurmaya da teşvik edilmelidir.

- Matematiksel kavramların öğrenimi sürecinde öğrencilerin düşüncelerini ifade edebilmeleri için öğretmenlerin yönlendirmeleri gerekli ve önemlidir. Bu bağlamda, “Bu probleme benzer bir problemle daha önce karşılaştın mı? Eğer karşılaştıysan nasıl bir yol izlediğini hatırlıyor musun? Bu problemin çözümünde işe yarayacak yolu biliyor musun?” gibi sorularla öğrencinin düşünme sürecini ortaya koymasına ve güçlendirmesine fırsat verilmelidir.

- Matematiğe karşı olumlu tutum geliştirmenin matematik başarısı üzerine etkisi göz ardı edilemez. Ünite içerikleriyle ilişkili olarak uygun görülen bölümlerde matematik oyunlarına yer vermeye çalışılmalıdır.

- Matematiğin hayatın bir parçası olduğu unutulmamalı, bunun için her fırsat matematiksel düşünmenin gelişimi için değerlendirilmelidir. Bu amaçla diğer derslerle Matematik dersi arasında yeri geldikçe ilişkilendirmeler yapılmalıdır. Örneğin gerek günlük hayatta karşılaşılan gerekse Hayat Bilgisi ve Sosyal Bilgiler dersi içinde yer bulan ekmek israfı, geri dönüşüm, sağlıklı ve planlı hayat, vergi bilinci, sosyal güvenlik hak ve yükümlülükleri gibi konular özellikle vurgulanmalı ve bu konularda örnekler verilmelidir.

- Program'ın uygulanmasında öğrenciler arasındaki bireysel ve kültürel farklılıklar dikkate alınmalıdır. Bu bağlamda, matematik öğretim sürecinde uygun yöntem ve yaklaşımlar tercih edilmelidir.

- Program'da yer alan cebire geçiş alt öğrenme alanı, matematiksel düşüncenin önemli bir alt boyutu olan cebirsel düşünme açısından matematik öğretimi alanında yapılan çalışmalar dikkate alınarak, ulusal ve uluslararası çalışmalar incelenerek hazırlanmıştır. Cebire geçiş alt öğrenme alanına ait kazanımlar işlenirken kazanımların sırasına dikkat edilmeli ve yeri geldiğinde diğer öğrenme alanlarında bulunan kazanımlarla cebire geçiş kazanımları ilişkilendirilmelidir.

- Program'da yer alan öğrenme alanları, alt öğrenme alanları ve kazanımların sıralanışı, işleniş sırası değildir. Her sınıf için önerilen ünite sıralaması Program'da “Üniteler ve Zaman Dağılımları” başlığı altında ayrıca belirtilmiştir. İşleniş sıralamasında bu öneriler dikkate alınmalıdır.

- Ders kitaplarında, ünitelerin genel sıralamasında bir değişiklik yapmamak kaydıyla ünite içindeki kazanımların veriliş sırasında değişikliğe gidilebilir. Sınıf seviyesine göre kazanımlar birleştirilerek işlenebilir. Gerekli hâllerde bir kazanım başka bir ünite altında da ele alınabilir.

- Bir kazanımın işleniş süresi, başta öğrencilerin seviyesi olmak üzere birçok değişkene bağlıdır. Bu nedenle Program'daki kazanımlara yönelik verilen işleniş süreleri kesin olmayıp yaklaşık değerleri belirtmektedir.

- Matematik Dersi Öğretim Programı öğrenciyi merkeze alan ve kavramsal anlamayı önemseyen bir bakış açısına sahip olmakla birlikte, Türkiye Yeterlilikler Çerçevesinde (TYÇ) belirlenen 8 anahtar yetkinlikle birlikte esneklik, estetik, eşitlik, adalet ve paylaşım gibi değerleri de uygun kazanımlarla ilişkilendirmeyi öne çıkarmaktadır.

1-8. SINIFLAR ÖĞRENME ALANLARININ SINIFLARA GÖRE DAĞILIMI

1-4. SINIFLAR ÖĞRENME ALANLARININ SINIFLARA GÖRE DAĞILIMI

SIRA	ÖĞRENME ALANI	ALT ÖĞRENME ALANI	SINIFLAR			
			1	2	3	4
1	SAYILAR VE İŞLEMLER	Doğal Sayılar	x	x	x	x
		Doğal Sayılarla Toplama İşlemi	x	x	x	x
		Doğal Sayılarla Çıkarma İşlemi	x	x	x	x
		Doğal Sayılarla Çarpma İşlemi		x	x	x
		Doğal Sayılarla Bölme İşlemi		x	x	x
		Kesirler	x	x	x	x
		Kesirlerle İşlemler				x
2	GEOMETRİ	Geometrik Cisimler ve Şekiller	x	x	x	x
		Uzamsal İlişkiler	x	x	x	x
		Geometrik Örüntüler	x	x	x	
		Geometride Temel Kavramlar			x	x
3	ÖLÇME	Uzunluk Ölçme	x	x	x	x
		Çevre Ölçme			x	x
		Alan Ölçme			x	x
		Paralarımız	x	x	x	
		Zaman Ölçme	x	x	x	x
		Tartma	x	x	x	x
		Sıvı Ölçme	x	x	x	x
4	VERİ İŞLEME	Veri Toplama ve Değerlendirme	x	x	x	x

5-8. SINIFLAR ÖĞRENME ALANLARININ SINIFLARA GÖRE DAĞILIMI

SIRA	ÖĞRENME ALANI	ALT ÖĞRENME ALANI	SINIFLAR			
			5	6	7	8
1	SAYILAR VE İŞLEMLER	Doğal Sayılar	x			
		Doğal Sayılarla İşlemler	x	x		
		Kesirler	x			
		Kesirlerle İşlemler	x	x		
		Ondalık Gösterim	x	x		
		Yüzdele	x		x	
		Çarpanlar ve Katlar		x		x
		Kümeler		x		
		Tam Sayılar		x		
		Tam Sayılarla İşlemler			x	
		Rasyonel Sayılar			x	
		Rasyonel Sayılarla İşlemler			x	
		Oran		x		
		Oran ve Orantı			x	
		Üslü İfadeler				x
		Kareköklü İfadeler				x
2	CEBİR	Cebirsel İfadeler		x	x	
		Eşitlik ve Denklem			x	
		Doğrusal Denklemler				x
		Cebirsel İfadeler ve Özdeşlikler				x
		Eşitsizlikler				x
3	GEOMETRİ VE ÖLÇME	Temel Geometrik Kavramlar ve Çizimler	x			
		Üçgen ve Dörtgenler	x			
		Üçgenler				x
		Uzunluk ve Zaman Ölçme	x			
		Alan Ölçme	x	x		
		Geometrik Cisimler	x	x		x
		Açılar		x		
		Doğrular ve Açılar			x	
		Çember		x		
		Çember ve Daire			x	
		Sıvı Ölçme		x		
		Dönüşüm Geometrisi				x
		Çokgenler			x	
		Cisimlerin Farklı Yönlerden Görünümleri			x	
		Eşlik ve Benzerlik				x
4	VERİ İŞLEME	Veri Toplama ve Değerlendirme	x	x		
		Veri Analizi		x	x	x
5	OLASILIK	Basit Olayların Olma Olasılığı				x

1-8. SINIFLAR ÜNİTE VE ZAMAN DAĞILIMI**1. SINIF ÜNİTELER VE ZAMAN DAĞILIMI**

Ünite Adı	Konular	Kazanımlar	Kazanım Sayısı	Süre	
				Ders Saati	Yüzde (%)
1. Ünite	<i>M.1.2.2. Uzamsal İlişkiler</i>	<i>M.1.2.2.1. - M.1.2.2.2.</i>	2	8	4
	<i>M.1.3.4. Tartma</i>	<i>M.1.3.4.1.</i>	1	5	3
2. Ünite	<i>M.1.1.1. Doğal Sayılar</i>	<i>M.1.1.1.1. - M.1.1.1.8.</i>	8	40	22
	<i>M.1.3.3. Zaman Ölçme</i>	<i>M.1.3.3.1 - M.1.3.3.3.</i>	3	12	7
3. Ünite	<i>M.1.1.2. Doğal Sayılarla Toplama İşlemi</i>	<i>M.1.1.2.1. - M.1.1.2.3.</i>	3	18	10
	<i>M.1.1.3. Doğal Sayılarla Çıkarma İşlemi</i>	<i>M.1.1.3.1. - M.1.1.3.2.</i>	2	14	8
4. Ünite	<i>M.1.1.2. Doğal Sayılarla Toplama İşlemi</i>	<i>M.1.1.2.4. - M.1.1.2.6.</i>	3	18	10
	<i>M.1.1.3. Doğal Sayılarla Çıkarma İşlemi</i>	<i>M.1.1.3.3. - M.1.1.3.4.</i>	2	14	8
5. Ünite	<i>M.1.3.2. Paralarımız</i>	<i>M.1.3.2.1.</i>	1	4	2
	<i>M.1.1.4. Kesirler</i>	<i>M.1.1.4.1.</i>	1	6	4
	<i>M.1.2.1. Geometrik Cisimler ve Şekiller</i>	<i>M.1.2.1.1. - M.1.2.1.2.</i>	2	10	5
	<i>M.1.2.3. Geometrik Örüntüler</i>	<i>M.1.2.3.1 - M.1.2.3.2.</i>	2	6	3
6. Ünite	<i>M.1.3.1. Uzunluk Ölçme</i>	<i>M.1.3.1.1. - M.1.3.1.3</i>	3	12	7
	<i>M.1.3.5. Sıvı Ölçme</i>	<i>M.1.3.5.1. - M.1.3.5.2.</i>	2	8	4
	<i>M.1.4.1. Veri Toplama ve Değerlendirme</i>	<i>M.1.4.1.1.</i>	1	5	3
Toplam			36	180	100

2. SINIF ÜNİTELER VE ZAMAN DAĞILIMI

Ünite Adı	Konular	Kazanımlar	Kazanım Sayısı	Süre	
				Ders Saati	Yüzde (%)
1. Ünite	M.2.1.1. Doğal Sayılar	M.2.1.1.1. - M.2.1.1.8.	8	26	14
	M.2.2.2. Uzamsal İlişkiler	M.2.2.2.1. - M.2.2.2.2.	2	4	2
2. Ünite	M.2.1.2. Doğal Sayılarla Toplama İşlemi	M.2.1.2.1. - M.2.1.2.2.	2	10	6
	M.2.1.3. Doğal Sayılarla Çıkarma İşlemi	M.2.1.3.1. - M.2.1.3.2.	2	10	6
	M.2.2.3. Geometrik Örüntüler	M.2.2.3.1. - M.2.2.3.2.	2	5	3
3. Ünite	M.2.1.2. Doğal Sayılarla Toplama İşlemi	M.2.1.2.3. - M.2.1.2.5.	3	12	7
	M.2.1.3. Doğal Sayılarla Çıkarma İşlemi	M.2.1.3.3. - M.2.1.3.6.	4	14	8
4. Ünite	M.2.1.4. Doğal Sayılarla Çarpma İşlemi	M.2.1.4.1. - M.2.1.4.3.	3	20	11
	M.2.1.5. Doğal Sayılarla Bölme İşlemi	M.2.1.5.1. - M.2.1.5.2.	2	16	9
5. Ünite	M.2.1.6. Kesirler	M.2.1.6.1.	1	6	3
	M.2.3.3. Zaman Ölçme	M.2.3.3.1 - M.2.3.3.3.	3	8	4
	M.2.3.2. Paralarımız	M.2.3.2.1 - M.2.3.2.3.	3	7	3
	M.2.4.1. Veri Toplama ve Değerlendirme	M.2.4.1.1.	1	6	3
6. Ünite	M.2.2.1. Geometrik Cisimler ve Şekiller	M.2.2.1.1. - M.2.2.1.4.	4	10	6
	M.2.3.1. Uzunluk Ölçme	M.2.3.1.1. - M.2.3.1.6.	6	16	9
	M.2.3.4. Tartma	M.2.3.4.1 - M.2.3.4.2.	2	5	3
	M.2.3.5. Sıvı Ölçme	M.2.3.5.1. - M.2.3.5.2.	2	5	3
Toplam			50	180	100

3. SINIF ÜNİTELER VE ZAMAN DAĞILIMI

Ünite Adı	Konular	Kazanımlar	Kazanım Sayısı	Süre	
				Ders Saati	Yüzde (%)
1. Ünite	M.3.1.1. Doğal Sayılar	M.3.1.1.1. - M.3.1.1.10.	10	20	11
	M.3.1.2. Doğal Sayılarla Toplama İşlemi	M.3.1.2.1 - M.3.1.2.2.	2	6	3
	M.3.1.3. Doğal Sayılarla Çıkarma İşlemi	M.3.1.3.1. - M.3.1.3.2.	2	6	3
2. Ünite	M.3.1.2. Doğal Sayılarla Toplama İşlemi	M.3.1.2.3. - M.3.1.2.6.	4	10	6
	M.3.1.3. Doğal Sayılarla Çıkarma İşlemi	M.3.1.3.3. - M.3.1.3.4.	2	6	3
	M.3.4.1. Veri Toplama ve Değerlendirme	M.3.4.1.1. - M.3.4.1.3.	3	10	6
3. Ünite	M.3.1.4. Doğal Sayılarla Çarpma İşlemi	M.3.1.4.1. - M.3.1.4.6.	6	20	11
	M.3.1.5. Doğal Sayılarla Bölme İşlemi	M.3.1.5.1. - M.3.1.5.4.	4	16	9
4. Ünite	M.3.1.6. Kesirler	M.3.1.6.1. - M.3.1.6.6.	6	18	10
	M.3.3.5. Zaman Ölçme	M.3.3.5.1. - M.3.3.5.4.	4	8	5
	M.3.3.4. Paralarımız	M.3.3.4.1. - M.3.3.4.2.	2	4	2
	M.3.3.6. Tartma	M.3.3.6.1. - M.3.3.6.3.	3	6	3
5. Ünite	M.3.2.1. Geometrik Cisimler ve Şekiller	M.3.2.1.1. - M.3.2.1.4.	4	9	5
	M.3.2.3. Geometrik Örüntüler	M.3.2.3.1	1	3	2
	M.3.2.4. Geometride Temel Kavramlar	M.3.2.4.1. - M.3.2.4.3.	3	6	3
	M.3.2.2. Uzamsal İlişkiler	M.3.2.2.1. - M.3.2.2.2.	2	4	2
6. Ünite	M.3.3.1. Uzunluk Ölçme	M.3.3.1.1. - M.3.3.1.5.	5	10	6
	M.3.3.2. Çevre Ölçme	M.3.3.2.1. - M.3.3.2.4.	4	8	5
	M.3.3.3. Alan Ölçme	M.3.3.3.1. - M.3.3.3.2.	2	4	2
	M.3.3.7. Sıvı Ölçme	M.3.3.7.1. - M.3.3.7.3.	3	6	3
Toplam			72	180	100

4. SINIF ÜNİTELER VE ZAMAN DAĞILIMI

Ünite Adı	Konular	Kazanımlar	Kazanım Sayısı	Süre	
				Ders Saati	Yüzde (%)
1. Ünite	M.4.1.1. Doğal Sayılar	M.4.1.1.1. - M.4.1.1.6.	6	18	9
	M.4.1.2. Doğal Sayılarla Toplama İşlemi	M.4.1.2.1.	1	4	2
	M.4.1.3. Doğal Sayılarla Çıkarma İşlemi	M.4.1.3.1. - M.4.1.3.2.	2	6	3
2. Ünite	M.4.1.2. Doğal Sayılarla Toplama İşlemi	M.4.1.2.2. - M.4.1.2.4.	3	12	7
	M.4.1.3. Doğal Sayılarla Çıkarma İşlemi	M.4.1.3.3. - M.4.1.3.4.	2	10	6
3. Ünite	M.4.1.4. Doğal Sayılarla Çarpma İşlemi	M.4.1.4.1. - M.4.1.4.6.	6	14	8
	M.4.1.5. Doğal Sayılarla Bölme İşlemi	M.4.1.5.1. - M.4.1.5.8.	8	20	10
4. Ünite	M.4.1.6. Kesirler	M.4.1.6.1. - M.4.1.6.4.	4	10	6
	M.4.1.7. Kesirlerle İşlemler	M.4.1.7.1. - M.4.1.7.2.	2	6	3
	M.4.3.5. Zaman Ölçme	M.4.3.5.1. - M.4.3.5.2.	2	6	3
	M.4.4.1. Veri Toplama ve Değerlendirme	M.4.4.1.1. - M.4.4.1.4.	4	8	4
5. Ünite	M.4.2.1. Geometrik Cisimler ve Şekiller	M.4.2.1.1. - M.4.2.1.5.	5	10	6
	M.4.2.3. Geometride Temel Kavramlar	M.4.2.3.1. - M.4.2.3.5.	5	10	6
	M.4.2.2. Uzamsal İlişkiler	M.4.2.2.1 - M.4.2.2.2.	2	5	3
	M.4.3.1. Uzunluk Ölçme	M.4.3.1.1 - M.4.3.1.4.	4	10	6
6. Ünite	M.4.3.2. Çevre Ölçme	M.4.3.2.1. - M.4.3.2.3.	3	6	3
	M.4.3.3. Alan Ölçme	M.4.3.3.1. - M.4.3.3.2.	2	5	3
	M.4.3.6. Tartma	M.4.3.6.1. - M.4.3.6.5.	5	10	6
	M.4.3.7. Sıvı Ölçme	M.4.3.7.1. - M.4.3.7.5.	5	10	6
Toplam			71	180	100

5. SINIF ÜNİTELER VE ZAMAN DAĞILIMI

Ünite Adı	Konular	Kazanım Sayısı	Süre	
			Ders Saati	Yüzde (%)
1. Ünite	M.5.1.1. Doğal Sayılar	3	10	6
	M.5.1.2. Doğal Sayılarla İşlemler	12	28	16
	M.5.1.3. Kesirler	6	20	11
2. Ünite	M.5.1.4. Kesirlerle İşlemler	2	15	8
	M.5.1.5. Ondalık Gösterim	6	20	11
	M.5.1.6. Yüzdelere	4	15	8
3. Ünite	M.5.2.1. Temel Geometrik Kavramlar ve Çizimler	6	15	8
	M.5.2.2. Üçgen ve Dörtgenler	4	15	8
	M.5.3.1. Veri Toplama ve Değerlendirme	3	10	6
4. Ünite	M.5.2.3. Uzunluk ve Zaman Ölçme	3	10	6
	M.5.2.4. Alan Ölçme	4	12	7
	M.5.2.5. Geometrik Cisimler	3	10	6
Toplam		56	180	100

6. SINIF ÜNİTELER VE ZAMAN DAĞILIMI

Ünite Adı	Konular	Kazanım Sayısı	Süre	
			Ders Saati	Yüzde (%)
1. Ünite	M.6.1.1. Doğal Sayılarla İşlemler	4	15	8
	M.6.1.2. Çarpanlar ve Katlar	5	20	11
	M.6.1.3. Kümeler	1	5	3
	M.6.1.4. Tam Sayılar	3	10	6
2. Ünite	M.6.1.5. Kesirlerle İşlemler	8	20	11
	M.6.1.6. Ondalık Gösterim	8	20	11
	M.6.1.7. Oran	3	10	6
3. Ünite	M.6.2.1. Cebirsel İfadeler	3	10	6
	M.6.4.1. Veri Toplama ve Değerlendirme	2	5	3
	M.6.4.2. Veri Analizi	3	6	3
	M.6.3.1. Açılar	3	10	6
	M.6.3.2. Alan Ölçme	5	15	8
4. Ünite	M.6.3.3. Çember	3	12	7
	M.6.3.4. Geometrik Cisimler	5	15	8
	M.6.3.5. Sıvı Ölçme	3	7	4
Toplam		59	180	100

7. SINIF ÜNİTELER VE ZAMAN DAĞILIMI

Ünite Adı	Konular	Kazanım Sayısı	Süre	
			Ders Saati	Yüzde (%)
1. Ünite	M.7.1.1. Tam Sayılarla İşlemler	5	30	17
	M.7.1.2. Rasyonel Sayılar	4	10	6
2. Ünite	M.7.1.3. Rasyonel Sayılarla İşlemler	5	23	13
	M.7.2.1. Cebirsel İfadeler	3	10	6
	M.7.2.2. Eşitlik ve Denklemler	4	20	11
3. Ünite	M.7.1.4. Oran ve Orantı	7	20	11
	M.7.1.5. Yüzdelere	4	15	8
	M.7.3.1. Doğrular ve Açılar	2	7	4
4. Ünite	M.7.3.2. Çokgenler	5	15	8
	M.7.3.3. Çember ve Daire	3	10	6
	M.7.4.1. Veri Analizi	4	15	8
	M.7.3.4. Cisimlerin Farklı Yönlerden Görünümleri	2	5	3
Toplam		48	180	100

8. SINIF ÜNİTELER VE ZAMAN DAĞILIMI

Ünite Adı	Konular	Kazanım Sayısı	Süre	
			Ders Saati	Yüzde (%)
1. Ünite	M.8.1.1. Çarpanlar ve Katlar	3	10	6
	M.8.1.2. Üslü İfadeler	5	15	8
	M.8.1.3. Kareköklü İfadeler	8	25	14
2. Ünite	M.8.4.1. Veri Analizi	2	12	7
	M.8.5.1. Basit Olayların Olma Olasılığı	5	12	7
	M.8.2.1. Cebirsel İfadeler ve Özdeşlikler	4	15	8
3. Ünite	M.8.2.2. Doğrusal Denklemler	6	30	17
	M.8.2.3. Eşitsizlikler	3	10	6
	M.8.3.1. Üçgenler	5	18	10
4. Ünite	M.8.3.3. Eşlik ve Benzerlik	2	8	4
	M.8.3.2. Dönüşüm Geometrisi	3	10	6
	M.8.3.4. Geometrik Cisimler	6	15	8
Toplam		52	180	100

1. SINIF KAZANIM VE AÇIKLAMALARI**M.1.1. SAYILAR VE İŞLEMLER****M.1.1.1. Doğal Sayılar**

Terimler veya kavramlar: rakam, sayı, onluk, birlik, ritmik sayma

M.1.1.1.1. Rakamları okur ve yazar.

a) Rakam ile sayı arasındaki fark vurgulanır.

b) Rakamların yazılış yönüne dikkat ettirilir.

M.1.1.1.2. Nesne sayısı 20'ye kadar (20 dâhil) olan bir topluluktaki nesnelerin sayısını belirler ve bu sayıyı rakamla yazar.

a) Sayma çalışmaları yapılırken son söylenen sayının nesne miktarını ifade ettiği fark ettirilir.

b) 20'ye kadar olan bir sayıya karşılık gelen çokluğun belirlenmesi sağlanır.

c) "Önce", "sonra" ve "arasında" ifadeleri kullanılarak 20'ye kadar olan sayılar arasındaki ardışıklık ilişkisinin kavranması sağlanır.

M.1.1.1.3. 100'e kadar (100 dâhil) ileriye doğru birer, beşer ve onar ritmik sayar.

a) Sayılar öğrenildikçe aşamalı olarak 100'e kadar sayma çalışmaları yapılır.

b) Verilen herhangi bir sayıdan başlatılarak da sayma yaptırılabilir.

c) Beşer ritmik saymalar 5'in katlarından, onar ritmik saymalar 10'un katlarından başlatılır.

ç) 20'den büyük sayıları yazma çalışmalarına yer verilmez.

M.1.1.1.4. 20'ye kadar (20 dâhil) ikişer ileriye, birer ve ikişer geriye sayar.

a) Sayma, somut nesnelere dayalı olarak yaptırılır.

b) Sayma çalışmalarında verilmeyen öğeyi bulmaya yönelik örneklere yer verilir. Örneğin 14, 12, 10, _ , 6, 4

M.1.1.1.5. 20'ye kadar (20 dâhil) olan sayılarda verilen bir sayıyı, azlık-çokluk bakımından 10 sayısı ile karşılaştırır.**M.1.1.1.6. Miktarı 10 ile 20 (10 ve 20 dâhil) arasında olan bir grup nesneyi, onluk ve birliklerine ayırarak gösterir, bu nesnelere karşılık gelen sayıyı rakamlarla yazar ve okur.****M.1.1.1.7. Nesne sayıları 20'den az olan iki gruptaki nesneleri birebir eşler ve grupların nesne sayılarını karşılaştırır.**

Karşılaştırma yaparken "eşit, daha çok ve daha az" ifadeleri kullandırılır.

M.1.1.1.8. 20'ye kadar (20 dâhil) olan sayıları sıra bildirmek amacıyla kullanır.**M.1.1.2. Doğal Sayılarla Toplama İşlemi**

Terimler veya kavramlar: toplama, toplam, toplanan, eşit, artı

Semboller: +, =

M.1.1.2.1. Toplama işleminin anlamını kavrar.

a) Toplama işleminin aynı türden nesneleri (toplanabilir olanları) bir araya getirme, ekleme anlamları modelleme çalışmalarıyla fark ettirilir.

b) İçinde toplama anlamı bulunan günlük hayat durumları yoluyla öğrencilerin yeterince deneyim kazanmalarına özen gösterilir.

M.1.1.2.2. Toplamları 20'ye kadar (20 dâhil) olan doğal sayılarla toplama işlemini yapar.

- a) Toplama işleminin sembolü (+) ve eşit işareti (=) tanıtılır ve anlamları üzerinde durulur.
- b) İşlem öğretiminde problem durumlarından yola çıkılmasına dikkat edilir.
- c) Öğrenci işleme ait matematik cümlesini yazar ve modelle gösterir.
- ç) Toplanan, toplam ve toplama terimlerinin anlamları vurgulanır.
- d) Yan yana ve alt alta toplama işlemi yaptırılır. Alt alta toplama işlemi verilirken işlem çizgisinin eşit işareti ile benzer anlam taşıdığı vurgulanır.
- e) Toplama işleminde sıfırın etkisi açıklanır.
- f) Öğrencilerin işlemi seslendirmeleri (sesli olarak işlemi açıklamaları) istenir. Örneğin $5+2=7$ işleminde "Beş artı iki eşittir yedi." veya "Beş iki daha yedi eder." veya "Beş ile ikiyi toplarsak yedi eder." gibi açıklama yapmaları istenir.
- g) Toplamları 10 veya 20 olan sayı ikilileri ile çalışılır.
- h) 20'ye kadar olan doğal sayıları iki doğal sayının toplamı biçiminde yazma çalışmalarına yer verilir.
- ı) Eldeli toplama işlemine yer verilmez.

M.1.1.2.3. Toplama işleminde toplananların yerleri değiştiğinde toplamın değişmediğini fark eder.

Bu durumun, toplananın değişme özelliği olarak adlandırıldığı belirtilmez.

M.1.1.2.4. Toplamları 20'yi geçmeyen sayılarla yapılan toplama işleminde verilmeyen toplananı bulur.

- a) İlk aşamada toplananlar verilip öğrencilerin toplamı bulmaları istenir. İkinci aşamada birinci toplanan ve toplam verilir, ikinci toplananı bulmaları istenir. Son aşamada ise ikinci toplanan ve toplam verilir, birinci toplananı bulmaları istenir.

Örneğin (sonucu 12 olan işlemler) sayılarla işlemlere geçmeden önce 12 sayısının toplamını oluşturan görsel modeller kullanılmalıdır. 12 yerine farklı sayılar da kullanılabilir.

- 8 bilyem vardı. 4 tane de kardeşim verdi. Kaç bilyem oldu?
- 8 bilyem vardı. Kardeşimin verdiği bilyelerle toplam 12 bilyem oldu. Kardeşim bana kaç bilye verdi?
- Bir miktar bilyem vardı. 4 bilye de kardeşim verdi. Toplam bilyelerim 12 tane oldu. Daha önce kaç bilyem vardı?
- b) Çıkarma işlemi yapılmaz, üzerine ekleme anlamı vurgulanarak işlem yapılır.
- c) Bu çalışmalar yapılırken model kullanmaya özen gösterilir.

M.1.1.2.5. Zihinden toplama işlemi yapar.

- a) Toplamları 20'yi geçmeyen sayılarla zihinden işlem çalışmaları yapılır.
- b) Öğrencilerin zihinden işlem stratejileri geliştirmelerine imkân verilir. Örneğin sayı ikilileri, üzerine ekleme, 10'a tamamlama gibi stratejiler bu sınıf seviyesinde kullanılabilir.

M.1.1.2.6. Doğal sayılarla toplama işlemini gerektiren problemleri çözer.

- a) Tek işlem gerektiren problemler üzerinde çalışılır.
- b) Problem kurmaya yönelik çalışmalara da yer verilir.

M.1.1.3. Doğal Sayılarla Çıkarma İşlemi**Terimler veya kavramlar:** çıkarma, fark, eksi**Semboller:** –**M.1.1.3.1. Çıkarma işleminin anlamını kavrar.**

20'ye kadar (20 dâhil) olan bir çokluktan belirtilen sayı kadarı ayrılarak çıkarma işleminin belirli bir sayıdaki nesneden eksiltme anlamı üzerinde durulur.

M.1.1.3.2. 20'ye kadar (20 dâhil) olan doğal sayılarla çıkarma işlemi yapar.

- a) Çıkarma işleminin sembolü (–) tanıtılır.
- b) Öğrenci işleme ait matematik cümlesini yazar, modelle gösterir ve açıklar.
- c) Uygun problem durumları kullanılır.
- ç) Çıkarma, eksilen, çıkan, fark ve eksi terimlerinin anlamları vurgulanır.
- d) Yan yana ve alt alta çıkarma işlemi yaptırılır.
- e) Öğrencilerin işlemi seslendirmeleri (sesli olarak işlemi açıklamaları) istenir. Örneğin $7 - 2 = 5$ işleminde "Yedi eksi iki eşittir beş." veya "Yediden iki çıktı beş kaldı." veya "Yedi ile ikinin farkı beştir." gibi açıklama yapmaları istenir.
- f) Birbirine eşit iki doğal sayının farkının "sıfır" olduğu gösterilir.

M.1.1.3.3. Doğal sayılarda zihinden çıkarma işlemi yapar.

- a) 20'ye kadar (20 dâhil) olan iki doğal sayının farkını zihinden bulur.
- b) Onluk bozarak çıkarma yönteminden bahsedilmez.

M.1.1.3.4. Doğal sayılarla çıkarma işlemini gerektiren problemleri çözer.

- a) Tek işlem gerektiren problemler üzerinde çalışılır.
- b) Problem kurmaya yönelik çalışmalara da yer verilir.

M.1.1.4. Kesirler**Terimler veya kavramlar:** bütün, yarım**M.1.1.4.1. Bütün ve yarımı uygun modeller ile gösterir, bütün ve yarım arasındaki ilişkiyi açıklar.**

- a) Somut nesnelerle işlem yapılır.
- b) Uygun şekil veya nesneler iki eş parçaya bölünür, yarım belirtilir, bütün ve yarım arasındaki ilişki açıklanır.

M.1.2. GEOMETRİ**M.1.2.1. Geometrik Cisimler ve Şekiller****Terimler veya kavramlar:** kenar, köşe, üçgen, kare, dikdörtgen, çember**M.1.2.1.1. Geometrik şekilleri köşe ve kenar sayılarına göre sınıflandırarak adlandırır.**

- a) Üçgen, kare ve dikdörtgenin kenarları ve köşeleri tanıtılır.
- b) Önce şekilleri sınıflandırma sonra üçgen, kare, dikdörtgen ve çemberi tanıma ve adlandırma çalışmaları yapılır.
- c) En çok dört kenarlı şekiller ve çember üzerinde çalışılır.
- ç) Kare, dikdörtgen, üçgen ve çember modelleri oluşturulur.
- d) Geometri tahtası, ip, tel, geometri çubukları vb. malzemeler kullanılarak geometrik şekiller modellenir.

M.1.2.1.2. Günlük hayatta kullanılan basit cisimleri, özelliklerine göre sınıflandırır ve geometrik şekillerle ilişkilendirir.

- a) Kullanılacak nesnelerin geometrik cisimlerden seçilmesine dikkat edilir.
- b) Geometrik cisimler (prizma, küre vb.) adlandırılmadan, kutu, birimküp, pet şişe, kamp çadırı, pinpon topları gibi nesnelerin sınıflama yapılacak özellikleri (yuvarlak, köşeli, üstünde dikdörtgen olan vb.) listelenir.
- c) Günlük hayattan basit cisimler kullanarak farklı yapılar oluşturulur.
- ç) Günlük hayattan geometrik cisim şeklindeki nesnelerin yüzleri inceletilerek geometrik şekillerle ilişkilendirme çalışmaları yapılır.
- d) Geometrik cisimlerin açınımına girilmez.

M.1.2.2. Uzamsal ilişkiler

Terimler veya kavramlar: eş nesneler

M.1.2.2.1. Uzamsal (durum, yer, yön) ilişkileri ifade eder.

- a) Yer ve yön bildiren ifadelerin (altında-üstünde, etrafında-solda-sağda-arada-önde-arkada, yüksekte-alçakta, uzakta-yakında, içinde-dışında) günlük hayat durumlarında kullanılmasına yönelik çalışmalar yapılır.
- b) İlişkiler ifade edilirken referans noktası belirlenmesine dikkat edilir.
- c) Günlük hayat örneklerinin yanı sıra modeller üzerinde de çalışmalar yapılabilir.

M.1.2.2.2. Eş nesnelere örnekler verir.

Eşlik kavramı, sınıf ortamındaki uygun malzemeler başta olmak üzere farklı modeller kullanılarak fark ettirilir.

M.1.2.3. Geometrik Örüntüler

Terimler veya kavramlar: örüntü

M.1.2.3.1. Geometrik şekiller veya geometrik cisme benzeyen nesnelerden oluşan bir örüntüdeki kuralı bulur ve örüntüde eksik bırakılan öğeleri belirleyerek örüntüyü tamamlar.

Seçilen geometrik cisim ya da şekillerin sınıf düzeyine uygun olmasına dikkat edilir.

M.1.2.3.2. En çok üç ögesi olan örüntüyü geometrik cisim ya da şekillerle oluşturur.

M.1.3. ÖLÇME

M.1.3.1. Uzunluk Ölçme

M.1.3.1.1. Nesneleri uzunlukları yönünden karşılaştırır ve sıralar.

- a) Nesneler, ölçme yapmadan sadece karşılaştırılır.
- b) “Daha uzun / daha kısa” gibi ifadeler kullanarak karşılaştırma yapımları istenir.
- c) Sıralama etkinliklerinde nesne sayısının beşi geçmemesine dikkat edilir.
- ç) Bir nesnenin uzunluklarına göre sıralanmış nesne topluluğu içindeki yeri belirlenir.
- d) En az üç nesne arasında uzunluk ilişkileri yorumlanır ve geçişlilik düşüncesinin gelişimine dikkat edilir.

M.1.3.1.2. Bir uzunluğu ölçmek için standart olmayan uygun ölçme aracını seçer ve ölçme yapar.

Birimler tekrarlı kullanılırken bir başlangıç noktası alınmasına, birimler arasında boşluk kalmamasına birimlerin üst üste gelmemesine ve hepsinin aynı doğrultuda kullanılmasına dikkat edilmelidir.

M.1.3.1.3. Bir nesnenin uzunluğunu standart olmayan ölçü birimleri türünden tahmin eder ve ölçme yaparak tahminlerinin doğruluğunu kontrol eder.

M.1.3.2. Paralarımız

Terimler veya kavramlar: Türk lirası, kuruş (kr.)

Semboller : ₺

M.1.3.2.1. Paralarımızı tanır.

a) 1, 5, 10, 25, 50 kr. ve 1, 5, 10, 20, 50 TL değerindeki paralar tanıtılır.

b) Bu paralarla hangi ihtiyaçlarımızın karşılanabileceği fark ettirilir.

M.1.3.3. Zaman Ölçme

Terimler veya kavramlar: ay, hafta, gün, saat

M.1.3.3.1. Tam ve yarım saatleri okur.

a) Sadece analog saatler kullanılır.

b) Gün içerisinde belirli etkinliklerin saatlerini gösterir. Örneğin kahvaltı, öğle yemeği, akşam yemeği, uyku zamanı, okulun başlangıç ve bitiş saati vb. 12 saat üzerinden çalışılır.

M.1.3.3.2. Takvim üzerinde günü, haftayı ve ayı belirtir.

M.1.3.3.3. Belirli olayları ve durumları referans alarak sıralamalar yapar.

Olayları; önce-sonra, ilk-son, bugün-dün-yarın, sabah-öğle-akşam, gece-gündüz kelimelerini kullanarak kronolojik olarak sıralar.

M.1.3.4. Tartma

M.1.3.4.1. Nesneleri kütleleri yönünden karşılaştırır ve sıralar.

a) Önce iki nesne karşılaştırılır. Daha ağır, daha hafif gibi kelimeler kullanılarak karşılaştırma sonuçlarının ifade edilmesi sağlanır.

b) En az üç nesnenin kütlelerine göre sıralaması yaptırılarak aralarındaki ilişki yorumlatılır. En ağır, en hafif gibi ifadeler kullanılır.

M.1.3.5. Sıvı Ölçme

M.1.3.5.1. Sıvı ölçme etkinliklerinde standart olmayan birimleri kullanarak sıvıları ölçer.

M.1.3.5.2. Özdeş en az üç kaptaki sıvı miktarını karşılaştırır ve sıralar.

Dolu-boş, daha çok-daha az, yarısı dolu gibi ifadeler kullanılarak karşılaştırma sonuçlarının ifade edilmesi sağlanır.

M.1.4. VERİ İŞLEME**M.1.4.1. Veri Toplama ve Değerlendirme**

Terimler veya kavramlar: tablo, veri

M.1.4.1.1. En çok iki veri grubuna sahip basit tabloları okur.

a) Öğrencilere okuldaki günlük beslenme tablosu, takvim gibi sıkça karşılaştıkları veya kullandıkları tablolar okutulur.

b) Sınıf sayı sınırlılıkları içinde kalınarak sağlıklı beslenme, obezite gibi konulara da değinilir.

2. SINIF KAZANIM VE AÇIKLAMALARI**M.2.1. SAYILAR VE İŞLEMLER****M.2.1.1. Doğal Sayılar**

Terimler veya kavramlar: basamak, basamak değeri, örüntü, sayı örüntüsü

M.2.1.1.1. Nesne sayısı 100'e kadar (100 dâhil) olan bir topluluktaki nesnelerin sayısını belirler ve bu sayıyı rakamla yazar.

100'e kadar olan bir sayıya karşılık gelen çokluğun belirlenmesi sağlanır.

M.2.1.1.2. Nesne sayısı 100'den az olan bir çokluğu model kullanarak onluk ve birlik gruplara ayırır, sayı ile ifade eder.

a) Aşamalı olarak önce 20 içinde çalışmalar yapılır.

b) Deste ve düzine örneklerle açıklanır.

M.2.1.1.3. Verilen bir çokluktaki nesne sayısını tahmin eder, tahminini sayarak kontrol eder.

M.2.1.1.4. 100'den küçük doğal sayıların basamaklarını modeller üzerinde adlandırır, basamaklardaki rakamların basamak değerlerini belirtir.

M.2.1.1.5. 100 içinde ikişer, beşer ve onar; 30 içinde üçer; 40 içinde dörder ileriye ve geriye doğru sayar.

Ritmik sayma çalışmalarında, 100 içinde ileriye ve geriye birer sayma çalışmaları ile başlanır. Sayılar aşamalı olarak artırılır.

M.2.1.1.6. Aralarındaki fark sabit olan sayı örüntülerini tanır, örüntünün kuralını bulur ve eksik bırakılan ögeyi belirleyerek örüntüyü tamamlar.

a) Verilen sayı örüntülerinin kuralı bulunmadan önce örüntünün ögeleri arasındaki değişim fark ettirilir.

b) En çok iki ögesi verilmeyen sayı örüntüleri kullanılır.

c) Örüntülerde kuralın bulunabilmesi için baştan en az üç öge verilmelidir.

Örneğin 5, 10, 15, _ , 25, _ , 35

M.2.1.1.7. 100'den küçük doğal sayılar arasında karşılaştırma ve sıralama yapar.

a) En çok dört doğal sayı arasında karşılaştırma ve sıralama çalışmaları yapılır.

b) Sıra bildiren sayıları "önce", "sonra" ve "arasında" kavramlarını kullanarak sözlü ve yazılı olarak ifade etme çalışmalarına yer verilir.

M.2.1.1.8. 100'den küçük doğal sayıların hangi onluğa daha yakın olduğunu belirler.

M.2.1.2. Doğal Sayılarla Toplama İşlemi

Terimler veya kavramlar: elde, eldeli toplama

M.2.1.2.1. Toplamları 100'e kadar (100 dâhil) olan doğal sayılarla eldesiz ve eldeli toplama işlemini yapar.

a) Toplamları 100'ü geçmemek koşuluyla iki ve üç sayı ile toplama işlemleri yaptırılır.

b) Toplama işleminde eldenin anlamı modellerle ve gerçek nesnelerle açıklanır.

M.2.1.2.2. İki sayının toplamında verilmeyen toplananı bulur.

a) Verilmeyen toplanan bulunurken üzerine sayma, geriye sayma stratejisi veya çıkarma işlemi kullanılır.

b) Sınıf sayı sınırlılıkları içinde kalınır.

M.2.1.2.3. İki doğal sayının toplamını tahmin eder ve tahminini işlem sonucuyla karşılaştırır.

Sınıf sayı sınırlılıkları içinde kalınır.

M.2.1.2.4. Zihinden toplama işlemi yapar.

a) Toplamları en fazla 100 olan 10 ve 10'un katı doğal sayılarla zihinden toplama işlemleri yapılır.

b) Ardından toplamları 50'yi geçmeyen iki doğal sayıyı zihinden toplama çalışmalarına yer verilir. Öğrencilerin farklı stratejiler geliştirmelerine olanak sağlanır.

M.2.1.2.5. Doğal sayılarla toplama işlemini gerektiren problemleri çözer.

a) Problem çözerken en çok iki işlemli problemlerle çalışılır.

b) Problem kurmaya yönelik çalışmalara da yer verilir.

M.2.1.3. Doğal Sayılarla Çıkarma İşlemi

Terimler veya kavramlar: eksilen, çıkan

M.2.1.3.1. 100'e kadar olan doğal sayılarla onluk bozmayı gerektiren ve gerektirmeyen çıkarma işlemini yapar.

Gerçek nesneler kullanılarak onluk bozma çalışmaları yapılır.

M.2.1.3.2. 100 içinde 10'un katı olan iki doğal sayının farkını zihinden bulur.

M.2.1.3.3. Doğal sayılarla yapılan çıkarma işleminin sonucunu tahmin eder ve tahminini işlem sonucuyla karşılaştırır.

100'e kadar olan sayılarla işlemler yapılır.

M.2.1.3.4. Toplama ve çıkarma işlemleri arasındaki ilişkiyi fark eder.

a) Toplananlar ve toplam ile eksilen, çıkan ve fark arasındaki ilişki vurgulanır.

b) İşlemsel olarak ifade etmeden önce bu ilişki sözel olarak açıklanır. Örneğin "Ali nin 3 kalemi var. Babası 4 kalem daha alırsa Ali nin kaç kalemi olur? " probleminde 3, 4 ve 7 arasındaki ilişki aşağıdaki gibi sözel olarak ifade edilir;

- İlk kalem sayısı + Eklenen kalem sayısı = Toplam kalem sayısı
- İlk kalem sayısı = Toplam kalem sayısı - Eklenen kalem sayısı
- Eklenen kalem sayısı = Toplam kalem sayısı - İlk kalem sayısı

M.2.1.3.5. Eşit işaretinin matematiksel ifadeler arasındaki "eşitlik" anlamını fark eder.

Eşit işaretinin her zaman işlem sonucu anlamı taşımadığı, eşitliğin iki tarafındaki matematiksel ifadelerin denge durumunu da (eşitliğini) gösterdiği vurgulanır.

Örneğin $5+6=10+1$; $15-3= 18-6$; $8+7 = 20-5$; $18= 16+2$

M.2.1.3.6. Doğal sayılarla toplama ve çıkarma işlemini gerektiren problemleri çözer.

a) En çok iki işlemli problemlere yer verilir.

b) Problem kurmaya yönelik çalışmalara da yer verilir.

M.2.1.4. Doğal Sayılarla Çarpma İşlemi

Terimler veya kavramlar: çarpma, çarpım tablosu, çarpan, çarpım

Semboller: x

M.2.1.4.1. Çarpma işleminin tekrarlı toplama anlamına geldiğini açıklar.

Gerçek nesnelerin kullanımına yer verilir.

M.2.1.4.2. Doğal sayılarla çarpma işlemi yapar.

- a) Çarpma işleminin sembolünün (\times) anlamı üzerinde durulur.
- b) 10'a kadar olan sayıları 1, 2, 3, 4 ve 5 ile çarpar.
- c) Çarpma işleminde çarpanların yerinin değişmesinin çarpımı değiştirmeyeceği fark ettirilir.
- ç) Yüzlük tablo ve işlem tabloları kullanılarak 5'e kadar (5 dâhil) çarpım tablosu oluşturulur.
- d) Çarpma işleminde 1 ve 0'ın etkisi açıklanır.

M.2.1.4.3. Doğal sayılarla çarpma işlemi gerektiren problemler çözer.

Tek işlem gerektiren problemler üzerinde çalışılır.

M.2.1.5. Doğal Sayılarla Bölme İşlemi

Terimler veya kavramlar: bölme, bölünen, bölen, bölüm

Semboller: \div

M.2.1.5.1. Bölme işleminde grupta ve paylaştırma anlamlarını kullanır.

- a) Gerçek nesnelerin kullanımına yer verilir.
- b) 20 içinde doğal sayılarla kalansız işlem yapılır.
- c) Bölme işleminin sembolik gösterimine geçmeden önce, bölme işlemini ardışık çıkarma olarak modeller.

M.2.1.5.2. Bölme işlemini yapar, bölme işleminin işaretini (\div) kullanır.

- a) Öğrencilerin bölme işlemi sürecinde verilen probleme uygun işlemi seçmeleri sağlanır.
- b) Bölünen, bölen, bölüm ile bölü çizgisinin bölme işlemine ait kavramlar olduğu vurgulanır.

M.2.1.6. Kesirler

Terimler veya kavramlar: çeyrek

M.2.1.6.1. Bütün, yarım ve çeyreği uygun modeller ile gösterir; bütün, yarım ve çeyrek arasındaki ilişkiyi açıklar.

Uzunluk, şekil ya da nesneler dört eş parçaya bölünür, çeyrek belirtilir.

M.2.2. GEOMETRİ**M.2.2.1. Geometrik Cisimler ve Şekiller**

Terimler veya kavramlar: çember, daire, küp, kare prizma, dikdörtgen prizma, üçgen prizma, küre, silindir

M.2.2.1.1. Geometrik şekilleri kenar ve köşe sayılarına göre sınıflandırır.

- a) Üçgen, kare, dikdörtgen, daire ve çemberin benzer veya farklı yanları açıklanır.
- b) Verilen bir geometrik şeklin diğer geometrik şekillere benzeyip benzemediğine yönelik çalışmalara yer verilir.

M.2.2.1.2. Şekil modelleri kullanarak yapılar oluşturur, oluşturduğu yapıları çizer.

- a) Öğrencilerin öncelikle tek tür şekil modelleriyle çalışmaları daha sonra farklı şekil modelleri kullanarak da çalışmalar yapmaları sağlanır.
- b) Cisimlerin yüzeyleri kullanılarak elde edilen şekillerle noktalı kâğıt üzerinde çizim çalışmaları yapılabilir.
- c) Öğrencilerin farklı medeniyetlere ait sanat eserlerindeki süslemeleri fark etmeleri sağlanır.

M.2.2.1.3. Küp, kare prizma, dikdörtgen prizma, üçgen prizma, silindir ve küreyi modeller üstünde tanır ve ayırt eder.

- a) Cisimler biçimsel olarak geometrik özelliklerine değinilmeden tanıtılır.
- b) Günlük hayatta karşılaşılabilecek cisimler (pinpon topu, süt kutusu, şişe vb.) kullanılır.

M.2.2.1.4. Geometrik cisim ve şekillerin yön, konum veya büyüklükleri değiştiğinde biçimsel özelliklerinin değişmediğini fark eder.

- a) Sınıf seviyesinde tanıtılan şekillere, cisimlere ve bunların özelliklerine ağırlık verilir.
- b) Uygun bilgi ve iletişim teknolojileri ile yapılacak etkileşimli çalışmalara yer verilebilir.
- c) Üç boyutlu dinamik geometri yazılımlarından yararlanılabilir.

M.2.2.2. Uzamsal İlişkiler

M.2.2.2.1. Yer, yön ve hareket belirtmek için matematiksel dil kullanır.

- a) Bir doğru boyunca konum, yön ve hareketi tanımlamak için matematiksel dil kullanılır.
- b) Uygun bilgi ve iletişim teknolojileri ile yapılacak etkileşimli çalışmalara yer verilebilir.

M.2.2.2.2. Çevresindeki simetrik şekilleri fark eder.

- a) Simetrinin matematiksel tanımına girilmez.
- b) Kare, üçgen, dikdörtgen ve daire bir kez uygun şekilde katlanarak iki eş parçaya ayrılır ve iki eş parçaya ayrılamayan şekillerin de olduğu fark ettirilir.

M.2.2.3. Geometrik Örüntüler

M.2.2.3.1. Tekrarlayan bir geometrik örüntüde eksik bırakılan öğeleri belirleyerek tamamlar.

- a) En çok dört öğeli örüntüler üzerinde çalışılır.
- b) Farklı konumlandırılmış şekiller içeren örüntülere de yer verilir.

M.2.2.3.2. Bir geometrik örüntüdeki ilişkiyi kullanarak farklı malzemelerle aynı ilişkiye sahip yeni örüntüler oluşturur.

M.2.3. ÖLÇME

M.2.3.1. Uzunluk Ölçme

Terimler veya kavramlar: metre (m), santimetre (cm), sayı doğrusu

M.2.3.1.1. Standart olmayan farklı uzunluk ölçü birimlerini birlikte kullanarak bir uzunluğu ölçer ve standart olmayan birimin iki ve dörde bölünmüş parçalarıyla tekrarlı ölçümler yapar.

- a) Kâğıttan bir şeritle yapılan ölçümün aynı şeridin yarısı ve dörtte biri ile tekrarlanması istenir.
- b) Bir uzunluğun aynı birimin daha küçük parçalarıyla ifade edilebileceği fark ettirilir.
- c) Birimler arasında kat ifadeleri kullanılarak karşılaştırma yapılmaz.

M.2.3.1.2. Standart uzunluk ölçü birimlerini tanır ve kullanım yerlerini açıklar.

- a) Metre ve santimetreyle sınırlı kalınır.
- b) Standart ölçme araçları kullanılır.

M.2.3.1.3. Uzunlukları standart araçlar kullanarak metre veya santimetre cinsinden ölçer.

a) Ölçülen farklı uzunlukları karşılaştırma çalışmaları yapılır.

b) Metre ve santimetrenin kısaltmayla gösterimine değinilir.

M.2.3.1.4. Uzunlukları metre veya santimetre birimleri türünden tahmin eder ve tahminini ölçme sonucuyla karşılaştırarak kontrol eder.

M.2.3.1.5. Standart olan veya olmayan uzunluk ölçü birimleriyle, uzunluk modelleri oluşturur.

a) Örneğin renkli şeritler kullanarak birim tekrarının da görülebileceği modeller oluşturulur.

b) Sayı doğrusu temel özellikleriyle tanıtılarak etkinliklerde kullanılır ve cetvelle ilişkilendirilir.

M.2.3.1.6. Uzunluk ölçü birimi kullanılan problemleri çözer.

a) Tek uzunluk ölçü biriminin kullanılmasına dikkat edilir.

b) Çözümünde birimler arası dönüştürme yapılması gereken problemlere yer verilmez.

M.2.3.2. Paralarımız

M.2.3.2.1. Kuruş ve lira arasındaki ilişkiyi fark eder.

a) Örneğin on tane 10 kuruşun, dört tane 25 kuruşun, iki tane 50 kuruşun 1 lira ettiği vurgulanır.

b) Ondalık gösterimlere girilmez.

c) 100 ve 200 TL tanıtılır.

M.2.3.2.2. Değeri 100 lirayı geçmeyecek biçimde farklı miktarlardaki paraları karşılaştırır.

Karşılaştırma yapılırken tek birim (kuruş veya TL) kullanılır.

M.2.3.2.3. Paralarımızla ilgili problemleri çözer.

a) Sınıf sayı sınırlılıkları içinde kalınır.

b) Dönüşüm gerektiren problemlere girilmez.

c) Problem kurmaya yönelik çalışmalara da yer verilir.

M.2.3.3. Zaman Ölçme

M.2.3.3.1. Tam, yarım ve çeyrek saatleri okur ve gösterir.

a) 24 saat üzerinden zaman kullanımına örnekler verilir.

b) Tam saat, öğleden önce, öğleden sonra, sabah, öğle, akşam ve gece yarısı kelimeleri kullanılır.

c) Analog ve dijital saat birlikte kullanılır.

ç) Saat üzerinde ayarlama çalışmaları yapılır.

M.2.3.3.2. Zaman ölçü birimleri arasındaki ilişkiyi açıklar.

Dakika-saat, saat-gün, gün-hafta, gün-hafta-ay, ay-mevsim, mevsim-yıl ilişkileri ile sınırlı kalınır.

M.2.3.3.3. Zaman ölçü birimleriyle ilgili problemleri çözer.

Sınıf sayı sınırlılıkları içinde kalınır.

M.2.3.4. Tartma

Terimler veya kavramlar: kilogram (kg)

M.2.3.4.1. Nesneleri standart araçlar kullanarak kilogram cinsinden tartar ve karşılaştırır.

M.2.3.4.2. Kütle ölçü birimiyle ilgili problemleri çözer.

Sınıf sayı sınırlılıkları içinde kalınır.

M.2.3.5. Sıvı Ölçme

M.2.3.5.1. Standart olmayan sıvı ölçme birimlerini kullanarak sıvıların miktarını ölçer ve karşılaştırır.

M.2.3.5.2. Standart olmayan sıvı ölçme birimleriyle ilgili problemleri çözer.

Sınıf sayı sınırlılıkları içinde kalınır.

M.2.4. VERİ İŞLEME**M.2.4.1. Veri Toplama ve Değerlendirme**

Terimler veya kavramlar: çetele tablosu, sıklık tablosu, nesne grafiği, şekil grafiği

M.2.4.1.1. Herhangi bir problem ya da bir konuda sorular sorarak veri toplar, sınıflandırır, çetele ve sıklık tablosu şeklinde düzenler; nesne ve şekil grafiği oluşturur.

a) Veri toplarken “Bir sınıftaki öğrencilerin en sevdiği mevsimin, rengin hangisi olduğunun sorulması vb.” örneklerine yer verilir.

b) Grafik oluştururken verinin en çok dört kategoride organize edilebilir olmasına ve her veri için bir nesne kullanılmasına, nesnelerin yan yana veya üst üste gelmesine dikkat edilmelidir.

c) Nesne ve şekil grafiğinde yatay ve dikey gösterimler örneklendirilmelidir.

ç) Nesne grafiği oluşturulurken gerçek nesneler kullanılmasına dikkat edilmelidir.

3. SINIF KAZANIM VE AÇIKLAMALARI**M.3.1. SAYILAR VE İŞLEMLER****M.3.1.1. Doğal Sayılar**

Terimler veya kavramlar: basamak, basamak değeri, yüzlük

Semboller: $>$, $<$

M.3.1.1.1. Üç basamaklı doğal sayıları okur ve yazar.

Öncelikle modeller kullanılarak üç basamaklı sayılar kavratılır.

M.3.1.1.2. 1000 içinde herhangi bir sayıdan başlayarak birer, onar ve yüzer ileriye doğru ritmik sayar.

M.3.1.1.3. Üç basamaklı doğal sayıların basamak adlarını, basamaklarındaki rakamların basamak değerlerini belirler.

M.3.1.1.4. En çok üç basamaklı doğal sayıları en yakın onluğa ya da yüzluğe yuvarlar.

M.3.1.1.5. 1000'den küçük en çok beş doğal sayıyı karşılaştırır ve sembol kullanarak sıralar.

M.3.1.1.6. 100 içinde altışar, yedişer, sekizer ve dokuzar ileriye ritmik sayar.

M.3.1.1.7. Aralarındaki fark sabit olan sayı örüntüsünü genişletir ve oluşturur.

a) Örüntü en çok dört adım genişletilir.

b) Örüntüye uygun modelleme çalışmaları yaptırılır.

M.3.1.1.8. Tek ve çift doğal sayıları kavrar.

Tek ve çift doğal sayılarla çalışılırken gerçek nesneler kullanılır.

M.3.1.1.9. Tek ve çift doğal sayıların toplamalarını model üzerinde inceleyerek toplamaların tek mi çift mi olduğunu ifade eder.

M.3.1.1.10. 20'ye kadar olan Romen rakamlarını okur ve yazar.

Romen rakamları yanında eski uygarlıkların kullandıkları sayı sembolleri, öğrencilerin matematiğe ilgi duymalarını sağlamak amacıyla düzeylerine uygun biçimde matematik tarihinden örneklerle tanıtılır.

M.3.1.2. Doğal Sayılarla Toplama İşlemi

M.3.1.2.1. En çok üç basamaklı sayılarla eldesiz ve eldeli toplama işlemini yapar.

M.3.1.2.2. Üç doğal sayı ile yapılan toplama işleminde sayıların birbirleriyle toplanma sırasının değişmesinin sonucu değiştirmediğini gösterir.

İşlemlerde parantez işareti bulunan örneklere de yer verilmelidir.

M.3.1.2.3. İki sayının toplamını tahmin eder ve tahminini işlem sonucuyla karşılaştırır.

a) Tahmin stratejileri kullanılır.

b) Yuvarlama, sayı çiftleri ve basamak değerleri kullanılarak tahmin stratejileri geliştirmeleri sağlanır.

M.3.1.2.4. Zihinden toplama işlemi yapar.

a) Toplamları 100'ü geçmeyen iki basamaklı iki sayı; üç basamaklı bir sayı ile bir basamaklı bir sayı; 10'un katı olan iki basamaklı bir sayı ile 100'ün katı olan üç basamaklı bir sayının toplama işlemleri yapılır.

b) Yuvarlama, sayı çiftleri, basamak değerleri, üzerine ekleme, sayıları parçalama gibi uygun stratejiler kullanılır.

M.3.1.2.5. Bir toplama işleminde verilmeyen toplananı bulur.

a) İki den fazla terim içeren toplama işlemlerinde verilmeyen toplananı bulma çalışmaları yaptırılır.

b) Doğal sayılarla yapılan toplama işlemlerinde basamaklarda en fazla bir verilmeyen işlem örnekleri de kullanılmalıdır.

M.3.1.2.6. Doğal sayılarla toplama işlemini gerektiren problemleri çözer.

a) Problem çözerken en çok üç işlem gerektiren problemlere yer verilir.

b) En çok iki işlem gerektiren problem kurma çalışmalarına da yer verilir.

M.3.1.3. Doğal Sayılarla Çıkarma İşlemi**M.3.1.3.1. Onluk bozma gerektiren ve gerektirmeyen çıkarma işlemi yapar.**

Sınıf sayı sınırlılıkları içinde kalınır.

M.3.1.3.2. İki basamaklı sayılardan 10'un katı olan iki basamaklı sayıları, üç basamaklı 100'ün katı olan doğal sayılardan 10'un katı olan iki basamaklı doğal sayıları zihinden çıkarır.

Üzerine ekleme, sayıları parçalama gibi zihinden işlem stratejileri kullanılır.

M.3.1.3.3. Doğal sayılarla yapılan çıkarma işleminin sonucunu tahmin eder, tahminini işlem sonucuyla karşılaştırır.

Sınıf sayı sınırlılıkları içinde kalınır.

M.3.1.3.4. Doğal sayılarla toplama ve çıkarma işlemlerini gerektiren problemleri çözer.

a) Problem çözerken en çok üç işlemli problemlerle sınırlı kalınır.

b) En çok iki işlem gerektiren problem kurma çalışmalarına da yer verilir.

M.3.1.4. Doğal Sayılarla Çarpma İşlemi**M.3.1.4.1. Çarpma işleminin kat anlamını açıklar.**

Çarpmanın kat anlamının, tekrarlı toplama anlamından farklı olduğuna dikkat edilmelidir.

M.3.1.4.2. Çarpım tablosunu oluşturur.

100'lük tablodan yararlanarak ve liste şeklinde yazarak çarpım tablosunu oluşturmaları sağlanır.

M.3.1.4.3. İki basamaklı bir doğal sayıyla en çok iki basamaklı bir doğal sayıyı, en çok üç basamaklı bir doğal sayıyla bir basamaklı bir doğal sayıyı çarpar.

a) Eldeli çarpma işlemlerine yer verilir.

b) Çarpımları 1000'den küçük sayılarla işlem yapılır.

M.3.1.4.4. 10 ve 100 ile kısa yoldan çarpma işlemi yapar.

Sınıf sayı sınırlılıkları içinde kalınır.

M.3.1.4.5. 5'e kadar (5 dâhil) çarpım tablosundaki sayıları kullanarak çarpma işleminde çarpanlardan biri bir artırıldığında veya azaltıldığında çarpma işleminin sonucunun nasıl değiştiğini fark eder.

Uygun tablolar kullanılarak çarpanlardan biri bir arttıkça çarpımın diğer çarpan değeri kadar arttığı veya çarpanlardan biri bir azaldıkça çarpımın diğer çarpan değeri kadar azaldığı fark ettirilir.

M.3.1.4.6. Biri çarpma işlemi olmak üzere en çok iki işlem gerektiren problemleri çözer.

Problem kurmaya yönelik çalışmalara da yer verilir.

M.3.1.5. Doğal Sayılarla Bölme İşlemi**Terimler veya kavramlar:** kalan**M.3.1.5.1.** İki basamaklı doğal sayıları bir basamaklı doğal sayılara böler.

- a) Bölme işleminde diğer işlemlerden farklı olarak işleme en büyük basamaktan başlanması gerektiği vurgulanır.
- b) Bölme işleminde kalan, bölenden küçük olduğunda işleme devam edilmeyeceği belirtilir.
- c) Somut nesnelerle yapılan modellemelerin yanı sıra, sayı doğrusu vb. modeller de kullanılır.

M.3.1.5.2. Birler basamağında sıfır olan iki basamaklı bir doğal sayıyı 10'a kısa yoldan böler.**M.3.1.5.3.** Bölme işleminde bölünen, bölen, bölüm ve kalan arasındaki ilişkiyi fark eder.

Bölme işleminde bölünenin, bölen ve bölüm çarpımının kalan ile toplamına eşit olduğu modelleme ve işlemlerle gösterilir.

M.3.1.5.4. Biri bölme olacak şekilde iki işlem gerektiren problemleri çözer.

Problem kurmaya yönelik çalışmalara da yer verilir.

M.3.1.6. Kesirler**Terimler veya kavramlar:** kesir, pay, payda, kesir çizgisi, birim kesir**M.3.1.6.1.** Bütün, yarım ve çeyrek modellerinin kesir gösterimlerini kullanır.

- a) Kesir gösterimlerinin okunmasında, parça-bütün ilişkisini vurgulayacak ifadeler kullanılır. Örneğin $\frac{1}{4}$ kesri "dörtte bir" biçiminde okunur ve bir bütünün 4'e bölünüp bir parçası alındığı şeklinde açıklanır.
- b) Pay, payda ve kesir çizgisi kullanılan örnekler üzerinden açıklanır.

M.3.1.6.2. Bir bütünü eş parçalara ayırarak eş parçalardan her birinin birim kesir olduğunu belirtir.

- a) Bütünün "1" olduğu vurgulanır.
- b) Verilen bütünün eş parçalarından bir tanesinin birim kesir olduğu açıklanır.

M.3.1.6.3. Pay ve payda arasındaki ilişkiyi açıklar.

Pay ve payda arasındaki parça-bütün ilişkisi vurgulanır.

M.3.1.6.4. Bir çokluğun, belirtilen birim kesir kadarını belirler.

Problem model kullanılarak çözülür. Daha sonra işlem yaptırılır.

M.3.1.6.5. Payı paydasından küçük kesirler elde eder.

Kâğıt, kesir blokları, örüntü blokları ve sayı doğrusu gibi çeşitli modeller kullanarak payı paydasından küçük kesirlerle çalışılmalıdır.

M.3.1.6.6. Paydası 10 ve 100 olan kesirlerin birim kesirlerini gösterir.

Paydası 10 olan kesirleri, diğer modellerin (uzunluk, alan vb.) yanı sıra sayı doğrusu üzerinde de gösterme çalışmaları yapılır.

M.3.2. GEOMETRİ

M.3.2.1. Geometrik Cisimler ve Şekiller

Terimler veya kavramlar: dörtgen, beşgen, altıgen, sekizgen, köşegen, ayırıt, yüz, koni

M.3.2.1.1. Küp, kare prizma, dikdörtgen prizma, üçgen prizma, silindir, koni ve küre modellerinin yüzlerini, köşelerini, ayırıtlarını belirtir.

M.3.2.1.2. Küp, kare prizma ve dikdörtgen prizmanın birbirleriyle benzer ve farklı yönlerini açıklar.

a) Köşe, yüz ve ayırıt özellikleri bakımından karşılaştırma yapılır.

b) Küp ve kare prizmanın, dikdörtgen prizmanın özel birer durumu olması özelliğine değinilmez.

M.3.2.1.3. Cetvel kullanarak kare, dikdörtgen ve üçgeni çizer; kare ve dikdörtgenin köşegenlerini belirler.

a) Çizim yaparken noktalı, izometrik ve kareli kâğıt kullanılır.

b) Üçgenin köşegeninin olmadığı fark ettirilir.

M.3.2.1.4. Şekillerin kenar sayılarına göre isimlendirildiklerini fark eder.

a) Dörtgen, beşgen, altıgen ve sekizgen tanıtılır.

b) Günlük hayattan şekillere örnekler (petek, kapağı açılmış zarf, trafik işaret levhaları vb.) verilir.

c) Şekiller; noktalı kâğıt, geometri tahtası vb. araçlar üzerinde gösterilir.

M.3.2.2. Uzamsal İlişkiler

Terimler veya kavramlar: simetrik şekil, simetri doğrusu

M.3.2.2.1. Şekillerin birden fazla simetri doğrusu olduğunu şekli katlayarak belirler.

a) Kare, dikdörtgen ve daire ile sınırlı kalınır.

b) Dikdörtgende köşegenin simetri doğrusu olmadığı fark ettirilir.

M.3.2.2.2. Bir parçası verilen simetrik şekli dikey ya da yatay simetri doğrusuna göre tamamlar.

Simetrik şeklin eş parçalarının incelenmesi, ilişkilendirilmesi ve eş parçaların özelliklerinin fark edilmesi sağlanır.

M.3.2.3. Geometrik Örüntüler

M.3.2.3.1. Şekil modelleri kullanarak kaplama yapar, yaptığı kaplama örüntüsünü noktalı ya da kareli kâğıt üzerine çizer.

Birimi üçgen, kare, dikdörtgen olan şekil modelleri kullanılır.

M.3.2.4. Geometride Temel Kavramlar

Terimler veya kavramlar: nokta, doğru, ışın, doğru parçası, açı

M.3.2.4.1. Noktayı tanır, sembolle gösterir ve isimlendirir.

M.3.2.4.2. Doğruyu, ışını ve açığı tanır.

Doğruyu ve ışını tasvir eder, açığa çevresinden örnekler verir.

M.3.2.4.3. Doğru parçasını çizgi modelleri ile oluşturur; yatay, dikey ve eğik konumlu doğru parçası modellerine örnekler vererek çizimlerini yapar.

M.3.3. ÖLÇME**M.3.3.1. Uzunluk Ölçme**

Terimler veya kavramlar: kilometre (km)

M.3.3.1.1. Bir metre, yarım metre, 10 cm ve 5 cm için standart olmayan ölçme araçları tanımlar ve bunları kullanarak ölçme yapar.

Öğrencilerin kulaç, adım, karış gibi bedensel ve ip, tel, kalem gibi bedensel olmayan ölçme araçları tanımlamaları ve bunları kullanarak farklı ölçme etkinlikleri yapmaları istenir.

M.3.3.1.2. Metre ile santimetre arasındaki ilişkiyi açıklar ve birbiri cinsinden yazar.

a) Dönüşümlerde ondalık gösterim gerektirmeyen sayılar kullanılmasına dikkat edilir.

b) Dönüşümler somut uygulamalarla yaptırılır.

M.3.3.1.3. Cetvel kullanarak uzunluğu verilen bir doğru parçasını çizer.

M.3.3.1.4. Kilometreyi tanıır, kullanım alanlarını belirtir ve kilometre ile metre arasındaki ilişkiyi fark eder.

Birimler arası dönüşüm işlemlerine yer verilmez.

M.3.3.1.5. Metre ve santimetre birimlerinin kullanıldığı problemleri çözer.

Problem çözerken en çok iki işlemli problemlere yer verilir.

M.3.3.2. Çevre Ölçme

Terimler veya kavramlar: çevre

M.3.3.2.1. Nesnelerin çevrelerini belirler.

M.3.3.2.2. Şekillerin çevre uzunluğunu standart olmayan ve standart birimler kullanarak ölçer.

a) Önce standart olmayan birimlerle ölçme yapılır.

b) Bir şeklin çevre uzunluğunu ölçerken aynı kenarları tekrar tekrar ölçmemesi ve ölçülmeyen kenar kalmaması gerektiği vurgulanır.

M.3.3.2.3. Şekillerin çevre uzunluğunu hesaplar.

a) Geometri tahtası, noktalı veya kareli kâğıtta verilmiş olan kare, dikdörtgen veya bunların birleşiminden oluşturulan şekillerin çevre uzunlukları hesaplatılır.

b) Çemberin çevresi hesaplanmaz.

M.3.3.2.4. Şekillerin çevre uzunlukları ile ilgili problemleri çözer.

M.3.3.3. Alan Ölçme

Terimler veya kavramlar: alan

M.3.3.3.1. Şekillerin alanını standart olmayan uygun malzeme ile kaplar ve ölçer.

a) Kaplama malzemesi olarak tek parçalık renkli kâğıt, plastik vb. malzeme kullanılabilir. Kaplama yapılacak malzemenin tek parça olmasına özellikle dikkat edilir.

b) Alan ölçmede birim sayısı ve birim tekrarının önemi vurgulanır.

c) Öğrencilerin birim sayısını sayarak söylemelerine yönelik çalışmalara yer verilir.

ç) İki farklı şeklin aynı türden standart olmayan birimlerle kaplanarak ölçülmesi ve alanlarının karşılaştırılmasına yönelik çalışmalar yaptırılır.

M.3.3.3.2. Bir alanı, standart olmayan alan ölçme birimleriyle tahmin eder ve birimleri sayarak tahminini kontrol eder.

M.3.3.4. Paralarımız

M.3.3.4.1. Lira ve kuruş ilişkisini gösterir.

a) Örneğin 325 kuruş, 3 lira 25 kuruş şeklinde ifade edilir.

b) Ondalık gösterime yer verilmez.

M.3.3.4.2. Paralarımızla ilgili problemleri çözer.

a) Problemlerde tasarrufun önemine vurgu yapılır.

b) Problem kurmaya yönelik çalışmalara da yer verilir.

M.3.3.5. Zaman Ölçme

Terimler veya kavramlar: saniye

M.3.3.5.1. Zamanı dakika ve saat cinsinden söyler, okur ve yazar.

M.3.3.5.2. Zaman ölçü birimleri arasındaki ilişkiyi açıklar.

a) Yıl-hafta, yıl-gün, dakika-saniye arasındaki ilişkiyi açıklar.

b) Dönüştürme işlemlerine girilmez.

M.3.3.5.3. Olayların oluş sürelerini karşılaştırır.

a) Görevlerin, belirli bir işin veya eylemin başlamasıyla bitişi arasındaki sürenin ölçümü ve karşılaştırılması yapılır.

b) Kum saati gibi farklı zaman ölçme araçlarının kullanıldığı örneklere de yer verilir.

M.3.3.5.4. Zaman ölçü birimlerinin kullanıldığı problemleri çözer.

M.3.3.6. Tartma

Terimler veya kavramlar: gram (g)

M.3.3.6.1. Nesneleri gram ve kilogram cinsinden ölçer.

M.3.3.6.2. Bir nesnenin kütlesini tahmin eder ve ölçme yaparak tahmininin doğruluğunu kontrol eder.

M.3.3.6.3. Kilogram ve gramla ilgili problemleri çözer.

a) Dönüştürme gerektiren problemlere yer verilmez.

b) Problem kurmaya yönelik çalışmalara da yer verilir.

M.3.3.7. Sıvı Ölçme

Terimler veya kavramlar: litre (L)

M.3.3.7.1. Standart sıvı ölçme aracı ve birimlerinin gerekliliğini açıklayarak litre veya yarım litre birimleriyle ölçmeler yapar.

M.3.3.7.2. Bir kaptaki sıvının miktarını litre ve yarım litre birimleriyle tahmin eder ve ölçme yaparak tahmininin doğruluğunu kontrol eder.

M.3.3.7.3. Litre ile ilgili problemleri çözer.

M.3.4. VERİ İŞLEME

M.3.4.1. Veri Toplama ve Değerlendirme

M.3.4.1.1. Şekil ve nesne grafiğinde gösterilen bilgileri açıklayarak grafikten çetele ve sıklık tablosuna dönüşümler yapar ve yorumlar.

Verilerin farklı bölümlerini karşılaştırarak verinin tamamı hakkında yorum yapmaları istenir. Örneğin bir bakkalda bir haftada satılan ekmek sayısını gösteren grafik incelendiğinde hafta sonu satılan ekmek sayısının diğer günlerde satılan ekmek sayısından daha fazla olduğu fark ettirilir.

M.3.4.1.2. Grafiklerde verilen bilgileri kullanarak veya grafikler oluşturarak toplama ve çıkarma işlemleri gerektiren problemleri çözer.

a) Sınıf sayı sınırlılıkları içinde kalınır.

b) Karşılaştırma gerektiren problemlere yer verilir.

c) Problem kurmaya yönelik çalışmalara da yer verilir.

M.3.4.1.3. En çok üç veri grubuna ait basit tabloları okur, yorumlar ve tablodan elde ettiği veriyi düzenler.

4. SINIF KAZANIM VE AÇIKLAMALARI

M.4.1. SAYILAR VE İŞLEMLER

M.4.1.1. Doğal Sayılar

Terimler veya kavramlar: bölük

M.4.1.1.1. 4, 5 ve 6 basamaklı doğal sayıları okur ve yazar.

M.4.1.1.2. 10 000'e kadar (10 000 dâhil) yüzer ve biner sayar.

M.4.1.1.3. 4, 5 ve 6 basamaklı doğal sayıların bölüklerini ve basamaklarını, basamaklarındaki rakamların basamak değerlerini belirler ve çözümler.

M.4.1.1.4. Doğal sayıları en yakın onluğa veya yüzlüğe yuvarlar.

En çok dört basamaklı sayılarla çalışılır.

M.4.1.1.5. En çok altı basamaklı doğal sayıları büyük/küçük sembolü kullanarak sıralar.

M.4.1.1.6. Belli bir kurala göre artan veya azalan sayı örüntüleri oluşturur ve kuralını açıklar.

a) Artan veya azalan bir örüntüde her bir terimi, adım sayısı ile ilişkilendirir.

Örneğin 2, 5, 8, 11, ... örüntüsünde birinci terim 1, ikinci terim 5 gibi.

b) Aralarındaki fark sabit olan sayı örüntüleri ile sınırlı kalınır.

M.4.1.2. Doğal Sayılarla Toplama İşlemi

M.4.1.2.1. En çok dört basamaklı doğal sayılarla toplama işlemini yapar.

M.4.1.2.2. İki doğal sayının toplamını tahmin eder ve tahminini işlem sonucu ile karşılaştırır.

Toplamları en çok dört basamaklı sayılarla işlem yapılır.

M.4.1.2.3. En çok dört basamaklı doğal sayıları 100'ün katlarıyla zihinden toplar.

Elde edilecek toplamın en fazla dört basamaklı olmasına dikkat edilir.

M.4.1.2.4. Doğal sayılarla toplama işlemini gerektiren problemleri çözer.

a) Problem çözme etkinliklerinde en çok dört işlem gerektiren problemlere yer verilir.

b) En çok üç işlem gerektiren problem kurmaya yönelik çalışmalara da yer verilir.

M.4.1.3. Doğal Sayılarla Çıkarma İşlemi

M.4.1.3.1. En çok dört basamaklı doğal sayılarla çıkarma işlemini yapar.

M.4.1.3.2. Üç basamaklı doğal sayılardan 10'un katı olan iki basamaklı doğal sayıları ve 100'ün katı olan üç basamaklı doğal sayıları zihinden çıkarır.

M.4.1.3.3. Doğal sayılarla yapılan çıkarma işleminin sonucunu tahmin eder, tahminini işlem sonucuyla karşılaştırır.

M.4.1.3.4. Doğal sayılarla toplama ve çıkarma işlemini gerektiren problemleri çözer.

a) Problem çözme etkinliklerinde en çok dört işlem gerektiren problemlere yer verilir.

b) En çok üç işlem gerektiren problem kurma çalışmalarına da yer verilir.

M.4.1.4. Doğal Sayılarla Çarpma İşlemi

M.4.1.4.1 Üç basamaklı doğal sayılarla iki basamaklı doğal sayıları çarpar.

M.4.1.4.2. Üç doğal sayı ile yapılan çarpma işleminde sayıların birbirleriyle çarpılma sırasının değişmesinin, sonucu değiştirmedini gösterir.

İşlemlerde parantez işareti bulunan örneklere de yer verilir.

M.4.1.4.3. En çok üç basamaklı doğal sayıları 10, 100 ve 1000'in en çok dokuz katı olan doğal sayılarla; en çok iki basamaklı doğal sayıları 5, 25 ve 50 ile kısa yoldan çarpar.

M.4.1.4.4. En çok üç basamaklı doğal sayıları 10, 100 ve 1000 ile zihinden çarpar.

M.4.1.4.5. En çok iki basamaklı bir doğal sayı ile bir basamaklı bir doğal sayının çarpımını tahmin eder ve tahminini işlem sonucu ile karşılaştırır.

M.4.1.4.6. Doğal sayılarla çarpma işlemini gerektiren problemleri çözer.

a) En çok üç işlemli problemlerle çalışılır.

b) Problem kurmaya yönelik çalışmalara da yer verilir.

M.4.1.5. Doğal Sayılarla Bölme İşlemi

Semboller: ≠

M.4.1.5.1. Üç basamaklı doğal sayıları en çok iki basamaklı doğal sayılara böler.

a) Bölünen ve bölüm arasındaki basamak sayısı ilişkisi fark ettirilir.

b) Bölme işleminde bölümün basamak sayısını işlem yapmadan belirleyerek işlemin doğruluğunun kontrol edilmesi sağlanır.

M.4.1.5.2. En çok dört basamaklı bir sayıyı bir basamaklı bir sayıya böler.

M.4.1.5.3. Son üç basamağı sıfır olan en çok beş basamaklı doğal sayıları 10, 100 ve 1000'e zihinden böler.

M.4.1.5.4. Bir bölme işleminin sonucunu tahmin eder ve tahminini işlem sonucu ile karşılaştırır.

M.4.1.5.5. Çarpma ve bölme arasındaki ilişkiyi fark eder.

M.4.1.5.6. Doğal sayılarla bölme işlemini gerektiren problemleri çözer.

a) Problem çözerken en çok üç işlem gerektiren problem üzerinde çalışılır.

b) En çok iki işlem gerektiren problem kurma çalışmalarına da yer verilir.

M.4.1.5.7. Aralarında eşitlik durumu olan iki matematiksel ifadeden birinde verilmeyen değeri belirler ve eşitliğin sağlandığını açıklar.

$$\text{Örneğin } 8 + \square = 15 - 3$$

$$12 : 4 = \triangle + 1$$

$$6 \times \star = 48 - 12$$

M.4.1.5.8. Aralarında eşitlik durumu olmayan iki matematiksel ifadenin eşit olması için yapılması gereken işlemleri açıklar.

Örneğin $8+5 \neq 12-3$ ifadesinde eşitlik durumunun sağlanabilmesi için yapılabilecek işlemler üzerinde durulur.

M.4.1.6. Kesirler

Terimler veya kavramlar: basit kesir, bileşik kesir, tam sayılı kesir

M.4.1.6.1. Basit, bileşik ve tam sayılı kesri tanıır ve modellerle gösterir.

Modeller (sayı doğrusu, alan modeli vb.) kullanılarak isimlendirme çalışmaları yapılır.

M.4.1.6.2. Birim kesirleri karşılaştırır ve sıralar.

a) Paydası en çok 20 olan kesirler üzerinde çalışma yapılır.

b) Birim kesirlerin hangi büyüklükleri temsil ettiği uygun modeller üzerinde incelenir.

M.4.1.6.3. Bir çokluğun belirtilen bir basit kesir kadarını belirler.

a) Bir çokluğun belirtilen bir basit kesir kadarını bulma çalışmalarına modellerle başlanır, daha sonra işlem yaptırılır.

b) Çokluk sayısı en çok üç basamaklı olmalıdır.

c) Doğal sayı ile kesrin çarpma işlemine girilmez.

M.4.1.6.4. Paydaları eşit olan en çok üç kesri karşılaştırır.

a) Karşılaştırma çalışmaları yapılırken uzunluk, alan, sayı doğrusu gibi modeller kullanılır.

b) Karşılaştırma yapılırken büyük/küçük sembolleri kullanılır.

c) Verilen bir kesri sayı doğrusu üzerinde sıfır, yarım ve bütünle karşılaştırma çalışmalarına da yer verilir.

M.4.1.7. Kesirlerle İşlemler

M.4.1.7.1. Paydaları eşit kesirlerle toplama ve çıkarma işlemi yapar.

M.4.1.7.2. Kesirlerle toplama ve çıkarma işlemlerini gerektiren problemleri çözer.

M.4.2. GEOMETRİ**M.4.2.1. Geometrik Cisimler ve Şekiller**

M.4.2.1.1. Üçgen, kare ve dikdörtgenin kenarlarını ve köşelerini isimlendirir.

M.4.2.1.2. Kare ve dikdörtgenin kenar özelliklerini belirler.

M.4.2.1.3. Üçgenleri kenar uzunluklarına göre sınıflandırır.

M.4.2.1.4. Açınımı verilen küpü oluşturur.

M.4.2.1.5. İzometrik ya da kareli kâğıda eş küplerle çizilmiş olarak verilen modellere uygun basit yapılar oluşturur.

M.4.2.2. Uzamsal İlişkiler

Terimler veya kavramlar: ayna simetrisi

M.4.2.2.1. Ayna simetrisini, geometrik şekiller ve modeller üzerinde açıklayarak simetri doğrusunu çizer.

Kelebeğin kanatları, çiçek, yaprak, kumaş, kilim desenleri, harfler vb. modeller üzerinde uygun yerlere ayna yerleştirilip eş parçalar gözlemlenerek bu nesnelerin simetrik oldukları fark ettirilir. Bu tür simetriye “ayna simetrisi” veya “aynaya göre simetri” denildiği vurgulanır.

M.4.2.2.2. Verilen şeklin doğruya göre simetriğini çizer.

M.4.2.3. Geometride Temel Kavramlar

Terimler veya kavramlar: düzlem, dar açı, dik açı, geniş açı, doğru açı

M.4.2.3.1. Düzlemi tanıır ve örneklendirir.

M.4.2.3.2. Açıyı oluşturan kenarları ve köşeyi belirler, açığı isimlendirir ve sembolle gösterir.

M.4.2.3.3. Açıları, standart olmayan birimlerle ölçer ve standart ölçme birimlerinin gerekliliğini açıklar.

M.4.2.3.4. Açıları standart açı ölçme araçlarıyla ölçerek dar, dik, geniş ve doğru açı olarak belirler.

a) Dik açı referans alınarak karşılaştırma yapılır.

b) Geniş açı modelleri incelenirken doğru açıdan büyük olmamalarına dikkat edilir.

M.4.2.3.5. Standart açı ölçme araçları kullanarak ölçüsü verilen açığı oluşturur.

a) Açı ölçmeye yarayan araçların (iletke, gönye vb.) yardımıyla açının, bir ışının başlangıç noktası etrafında döndürülmesi ile oluştuğu fark ettirilir.

b) Aynı ölçüye sahip açılarının duruşlarındaki farklılığın, açının ölçüsünde etkili olmadığı vurgulanır.

M.4.3. ÖLÇME**M.4.3.1. Uzunluk Ölçme**

Terimler veya kavramlar: milimetre (mm)

M.4.3.1.1. Standart uzunluk ölçü birimlerinden milimetrenin kullanım alanlarını belirtir.

M.4.3.1.2. Uzunluk ölçü birimleri arasındaki ilişkileri açıklar ve birbiri cinsinden yazar.

a) Milimetre-santimetre, santimetre-metre ve metre-kilometre arasındaki ikili dönüştürmelerle sınırlı kalınır.

b) Ondalık gösterim kullanılmasını gerektiren dönüştürmeler yapılmaz.

M.4.3.1.3. Doğrudan ölçebileceği bir uzunluğu en uygun uzunluk ölçü birimiyle tahmin eder ve tahminini ölçme yaparak kontrol eder.

Kilometre ile işlem yapılmaz.

M.4.3.1.4. Uzunluk ölçü birimlerinin kullanıldığı en çok üç işlem gerektiren problemleri çözer.

M.4.3.2. Çevre Ölçme

M.4.3.2.1. Kare ve dikdörtgenin çevre uzunlukları ile kenar uzunlukları arasındaki ilişkiyi açıklar.

a) Çevre ve bir kenar uzunluğu verilen dikdörtgenin veya çevre uzunluğu verilen karenin bir kenarının uzunluğunu bulma etkinlikleriyle çevre ve kenar uzunluklarının ilişkileri incelenir.

b) Bir karenin çevre uzunluğunun, bir kenarının uzunluğunun dört katı olduğu buldurulur.

c) Bu tür çalışmalarda kareli ya da noktalı kâğıt kullanılacak (birim sayısı ile ilişkilendirme yapılarak) çalışmalara yer verilir.

M.4.3.2.2. Aynı çevre uzunluğuna sahip farklı geometrik şekiller oluşturur.

Noktalı ya da izometrik kâğıttan faydalanılarak etkinlikler yapılır.

M.4.3.2.3. Şekillerin çevre uzunluklarını hesaplamayla ilgili problemleri çözer.

- a) Çemberin çevresine yer verilmez.
- b) Problem kurmaya yönelik çalışmalara da yer verilir.

M.4.3.3. Alan Ölçme

M.4.3.3.1. Şekillerin alanlarının, bu alanı kaplayan birimkarelerin sayısı olduğunu belirler.

- a) Tanınan şekillerin yanı sıra kareli kâğıt üzerine çizilen yaprak, el gibi girintili şekillerle de çalışılır.
- b) Örnekler verilirken çevre uzunlukları aynı, alanları farklı şekiller üzerinde çalışmalar yapılır.

M.4.3.3.2. Kare ve dikdörtgenin alanını toplama ve çarpma işlemleri ile ilişkilendirir.

- a) Kare ve dikdörtgenin alanlarını birimkareleri sayarak hesaplar.
- b) Sayma, tekrarlı toplama ve çarpma işlemleri yapılarak alan hesaplama çalışmaları yapılır.
- c) Bu çalışmalar yapılırken satır-sütun ilişkisinden yararlanılır.

M.4.3.5. Zaman Ölçme

M.4.3.5.1. Zaman ölçü birimleri arasındaki ilişkiyi açıklar.

- a) Saat-dakika, dakika-saniye arasındaki dönüştürmeler yaptırılır.
- b) Yıl-ay-hafta, ay-hafta-gün arasındaki dönüştürmeler yaptırılır.
- c) Dönüştürme yapılırken artık yıl konusuna da değinilir.

M.4.3.5.2. Zaman ölçü birimlerinin kullanıldığı problemleri çözer.

- a) Problemlerde zaman yönetiminin önemine vurgu yapılır.
- b) Problem kurmaya yönelik çalışmalara da yer verilir.

M.4.3.6. Tartma

Terimler veya kavramlar: ton (t), miligram (mg)

M.4.3.6.1. Yarım ve çeyrek kilogramı gram cinsinden ifade eder.

M.4.3.6.2. Kilogram ve gramı kütle ölçerken birlikte kullanır.

M.4.3.6.3. Ton ve miligramın kullanıldığı yerleri belirler.

Tonun ve miligramın kısaltma kullanılarak gösterimine yer verilir.

M.4.3.6.4. Ton-kilogram, kilogram-gram, gram-miligram arasındaki ilişkiyi açıklar ve birbirine dönüştürür.

Ondalık gösterim gerektirmeyen dönüştürmeler yapılır.

M.4.3.6.5. Ton, kilogram, gram ve milligram ile ilgili problemleri çözer.

Problem kurmaya yönelik çalışmalara da yer verilir.

M.4.3.7. Sıvı Ölçme

Terimler veya kavramlar: mililitre (mL)

M.4.3.7.1. Mililitrenin kullanıldığı yerleri açıklar.

Günlük hayatta en çok kullanılan yerlere ve durumlara örnek verilir.

M.4.3.7.2. Litre ve mililitre arasındaki ilişkiyi açıkla ve birbirine dönüştür.

Ondalık gösterim kullanılmaz.

M.4.3.7.3. Litre ve mililitreyi miktar belirtmek için bir arada kullanır.

a) Modeller kullanılarak etkinlikler yapılır. Örneğin 1 bardak su 200 mL, 6 bardak su 1 litre 200 mL şeklinde ifade edilir.

b) Ondalık gösterim kullanılmaz.

c) Tasarruf konusuna değinilir.

M.4.3.7.4. Bir kaptaki sıvının miktarını, litre ve mililitre birimleriyle tahmin eder ve ölçme yaparak tahminini kontrol eder.**M.4.3.7.5.** Litre ve mililitre ile ilgili problemleri çözer.

Problem kurmaya yönelik çalışmalara da yer verilir.

M.4.4. VERİ İŞLEME**M.4.4.1. Veri Toplama ve Değerlendirme**

Terimler veya kavramlar: sütun grafiği

M.4.4.1.1. Sütun grafiğini inceler, grafik üzerinde yorum ve tahminler yapar.**M.4.4.1.2.** Sütun grafiğini oluşturur.

Sütun grafiği oluşturulmadan önce veriler nesne veya şekil grafiği yardımıyla düzenlenir. Çetele ve sıklık tabloları da kullanılabilir. İlk yapılan çalışmalarda kareli kâğıt ve renkli birimkareler kullanılabilir.

M.4.4.1.3. Elde ettiği veriyi sunmak amacıyla farklı gösterimler kullanır.

a) Yatay veya dikey sütun grafiği, şekil grafiği, nesne grafiği, tablo gibi önceki sınıflarda öğrenilen farklı gösterimler kullanılır.

b) Veri toplama sırasında düzeye uygun çalışmalar yapılmasına dikkat edilir.

c) Veri toplama sürecinde seçilen konu ya da sorunun veri toplamaya uygun olup olmadığı üzerinde konuşulur.

ç) Öğrencilerin bu aşamaya kadar öğrendiği tablo ve grafik gösterimlerine uygun sorular kullanılır.

d) Verilere uygun grafik başlıkları ve birimler kullanılır.

e) Sınıflanabilir (cinsiyet, göz rengi gibi) ve sıralanabilir (boy sırası, yarışma sonuçları gibi) veriye uygun farklı grafik gösterimlerinin kullanılması ve uygun gösterimin belirlenmesi sağlanır.

f) İki veya daha fazla özellik kullanılır.

g) Bilgi ve iletişim teknolojilerinden yararlanılabilir.

h) Verilerin farklı gösterimlerinden yararlanılarak finansal okuryazarlıkla ilişkisi kurulur.

M.4.4.1.4. Sütun grafiği, tablo ve diğer grafiklerle gösterilen bilgileri kullanarak günlük hayatla ilgili problemler çözer.

Problem kurmaya yönelik çalışmalara da yer verilir.

5. SINIF KAZANIM VE AÇIKLAMALARI**M.5.1. SAYILAR VE İŞLEMLER****M.5.1.1. Doğal Sayılar**

M.5.1.1.1. En çok dokuz basamaklı doğal sayıları okur ve yazar.

M.5.1.1.2. En çok dokuz basamaklı doğal sayıların bölüklerini, basamaklarını ve rakamların basamak değerlerini belirtir.

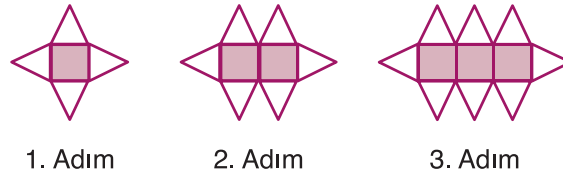
Bu sayıları gerçek hayatla ilişkilendirme durumlarında karşılaştırma ve anlamlandırmaya yönelik çalışmalara yer verilir.

M.5.1.1.3. Kuralı verilen sayı ve şekil örüntülerinin istenen adımlarını oluşturur.

a) Sadece adımlar arasındaki farkı sabit olan örüntülerle sınırlı kalınır.

Örneğin 7'den başlayarak üçer ilave etmek suretiyle oluşan sayı örüntüsünün 6. adımını bulunuz. Koleksiyonuna birinci haftada 7 bilye ile başlayan Büşra, sonraki her hafta 3 bilye ilave ederse 5 hafta sonra koleksiyonunda kaç bilye olur?

Örneğin aşağıdaki şekil örüntüsünde kare ve üçgen sayılarını sayı örüntüsü olarak belirtmeye veya istenilen adımda kaç tane kare veya üçgen olacağını bulmaya yönelik çalışmalara yer verilir.



b) Şekil örüntülerine tarihî ve kültürel eserlerimizden örnekler (mimari yapılar, halı süslemeleri, kilim vb.) verilir.

M.5.1.2. Doğal Sayılarla İşlemler

M.5.1.2.1. En çok beş basamaklı doğal sayılarla toplama ve çıkarma işlemi yapar.

M.5.1.2.2. İki basamaklı doğal sayılarla zihinden toplama ve çıkarma işlemlerinde strateji belirler ve kullanır.

Olası stratejiler: Onlukları ve birlikleri ayırarak ekleme ($45+22=45+20+2$); üzerine sayma ($38+23=38+10+10+3$); sayıları 10'u referans alarak parçalama ($16+8=16+4+4=20+4$); kolay toplanan sayılardan başlama ($13+28+27=13+27+28=40+28$); onlukları ve birlikleri ayırarak çıkarma ($45-22=45-20-2$); onar onar eksiltme ($38-23=38-10-10-3$).

M.5.1.2.3. Doğal sayılarla toplama ve çıkarma işlemlerinin sonuçlarını tahmin eder.

Tahmin becerilerinin gelişmesi için tahminlerin, işlem sonuçlarıyla karşılaştırılması yapılır.

M.5.1.2.4. En çok üç basamaklı iki doğal sayının çarpma işlemini yapar.

M.5.1.2.5. En çok dört basamaklı bir doğal sayıyı, en çok iki basamaklı bir doğal sayıya böler.

Kalanlı bölme işlemlerinde ondalık gösterimlere girilmez.

M.5.1.2.6. Doğal sayılarla çarpma ve bölme işlemlerinin sonuçlarını tahmin eder.

Tahmin etmenin önemi vurgulanarak, tahmin becerilerinin gelişmesi için işlem sonuçlarıyla tahminlerin karşılaştırılması yapılır.

M.5.1.2.7. Doğal sayılarla zihinden çarpma ve bölme işlemlerinde uygun stratejiyi belirler ve kullanır.

Olası stratejiler: 10, 100, 1000 ve katlarıyla çarpma ve bölme yaparken sayının sonuna 0 ekleme veya çıkarma; 8 ile çarpma için üç kez iki katını alma; 9 ile çarpma için 10 ile çarpıp sonuçtan bir kez kendisini çıkarma; sayılardan birisinin yarısını, diğerinin iki katını alarak çarpma; 5 ile çarpma için sonuna 0 ekleyip yarısını alma; bir sayıyı 5'e bölmek için iki katını alıp 10'a bölme vb.

M.5.1.2.8. Bölme işlemine ilişkin problem durumlarında kalanı yorumlar.

Problem durumuna göre kalan ihmal edilir veya kesir olarak belirtilir. Örneğin 11 adet elmayı 2 kişiye eşit olarak paylaştırırken 1 kişiye ne kadar elma düşeceğini bulmak için kalan elma sayısı kesirle ifade edilir.

M.5.1.2.9. Çarpma ve bölme işlemleri arasındaki ilişkiyi anlayarak işlemlerde verilmeyen öğeleri (çarpan, bölüm veya bölünen) bulur.

a) Bir çarpma veya bölme işleminde verilmeyen öğeyi bulmaya yönelik çalışmalara yer verilir. Örneğin $4 \times ? = 36$ ifadesinde 4'ü hangi sayı ile çarptığımızda 36 edeceğinin bulunması için 36'nın 4'e bölünmesi gerektiği gösterilebilir.

b) Çarpma ve bölme işlemleri arasındaki ilişkiyi problem durumlarında kullanmaya yönelik çalışmalara yer verilir. Aynı problem durumu bilinmeyen ne olduğuna bağlı olarak çarpma veya bölme işlemi yapmayı gerektirebilir. Örneğin her hafta 5 TL harçlık alan Ahmet 7 hafta boyunca parasını biriktirmiştir. Bu süre içinde biriktirdiği tüm parasıyla bir flüt almıştır. Ahmet flütü kaç liraya almıştır? Aynı duruma ilişkin, bu kez bölme işlemi yapmayı gerektiren diğer bir soru ise şöyle belirtilebilir: Her hafta annesinden 5 TL harçlık alan Ahmet, fiyatı 35 TL olan bir flüt almak için parasını biriktirmektedir. Kaç hafta sonra Ahmet istediği flütü almış olur?

M.5.1.2.10. Bir doğal sayının karesini ve küpünü üslü ifade olarak gösterir ve değerini hesaplar.**M.5.1.2.11. En çok iki işlem türü içeren parantezli ifadelerin sonucunu bulur.**

Örneğin $5^2 \times (12 - 6)$ veya $16 \div (4 \times 2)$ gibi işlemlerde parantezin rolünü anlamaya ve parantezi kullanmaya yönelik çalışmalara yer verilir.

M.5.1.2.12. Dört işlem içeren problemleri çözer.

a) Doğal sayılarla en çok üç işlemli problemler ele alınır.

b) Problem kurmaya yönelik çalışmalara da yer verilir.

M.5.1.3. Kesirler**M.5.1.3.1. Birim kesirleri sayı doğrusunda gösterir ve sıralar.**

Birim kesirlerin hangi büyüklükleri temsil ettiği uygun modellerle de incelenir. Örneğin $\frac{1}{3}$ kesri bir bütünün 3'te 1'ini temsil ederken $\frac{1}{6}$ kesri aynı bütünün 6'da 1'lik bir kısmını, yani daha küçük bir miktarı temsil eder. Dolayısıyla $\frac{1}{6}$ kesri $\frac{1}{3}$ kesrinden daha küçüktür.

M.5.1.3.2. Tam sayılı kesrin, bir doğal sayı ile bir basit kesrin toplamı olduğunu anlar ve tam sayılı kesri bileşik kesre, bileşik kesri tam sayılı kesre dönüştürür.

Uygun kesir modellerinden yararlanılır.

M.5.1.3.3. Bir doğal sayı ile bir bileşik kesri karşılaştırır.

Her doğal sayının, paydası 1 olan kesir olarak ifade edilebileceğine vurgu yapılır.

M.5.1.3.4. Sadeleştirme ve genişletmenin kesrin değerini değiştirmeyeceğini anlar ve bir kesre denk olan kesirler oluşturur.

İşlemsel uygulamalara geçmeden önce kesir modelleri ile kavramsal çalışmalara yer verilir.

M.5.1.3.5. Payları veya paydaları eşit kesirleri sıralar.

Birinin paydası diğerinin paydasının katı olan kesirleri sıralamaya yönelik örneklere de yer verilir.

M.5.1.3.6. Bir çokluğun istenen basit kesir kadarını ve basit kesir kadarı verilen bir çokluğun tamamını birim kesirlerden yararlanarak hesaplar.

Çoklukların birim kesir kadarını bulurken uygun modeller ile kavramsal çalışmalara yer verilir. Doğal sayı ile kesrin çarpımı işlemine girilmez.

M.5.1.4. Kesirlerle İşlemler

M.5.1.4.1. Paydaları eşit veya birinin paydası diğerinin paydasının katı olan iki kesrin toplama ve çıkarma işlemini yapar ve anlamlandırır.

a) Gerçek hayat durumlarında bu işlemler yorumlanır. Örneğin bir pizzanın $\frac{3}{5}$ 'ünü yiyen çocuk aynı pizzanın $\frac{1}{10}$ 'ini yiyen çocuktan ne kadar fazla pizza yemiştir?

b) Bir doğal sayı ile bir kesrin toplama işlemi ile bir doğal sayıdan bir kesri çıkarma işlemleri de ele alınır.

M.5.1.4.2. Paydaları eşit veya birinin paydası diğerinin paydasının katı olan kesirlerle toplama ve çıkarma işlemleri gerektiren problemleri çözer ve kurar.

M.5.1.5. Ondalık Gösterim

Terimler veya kavramlar: ondalık gösterim, tam kısım, ondalık kısım

M.5.1.5.1. Bir bütün 10, 100 veya 1000 eş parçaya bölündüğünde, ortaya çıkan kesrin birimlerinin ondalık gösterimle ifade edilebileceğini belirler.

a) Ondalık gösterimin kesrin farklı bir ifade biçimi olduğu fark ettirilir.

b) Modeller kullanılarak ondalık gösterim ile kesirler arasında ilişki kurmaları sağlanır.

c) Paydası 10, 100 veya 1000 olan kesir modelleri ile etkinlikler yapılır.

ç) Ondalık gösterimlerin okunuşları üzerinde durulur. Örneğin 5,2 sayısı, "beş tam onda iki" şeklinde okunur.

d) Ondalık kısmı en çok üç basamaklı olan sayılarla çalışma yapılır.

M.5.1.5.2. Paydası 10, 100 veya 1000 olan bir kesri ondalık gösterim şeklinde ifade eder.

Basit kesirlerle veya tam sayılı kesirlerle yazma çalışmaları yapılır.

M.5.1.5.3. Ondalık gösterimde tam kısım ve ondalık kısımdaki rakamların bulunduğu basamağın değeriyle ilişkisini anlar.

Ondalık kısmı en çok üç basamaklı olan ondalık gösterimlerle sınırlı kalınır.

M.5.1.5.4. Paydası 10, 100 veya 1000 olacak şekilde genişletilebilen veya sadeleştirilebilen kesirlerin ondalık gösterimini yazar ve okur.

a) Kesirleri paydası 10, 100 veya 1000 olacak şekilde genişletirken modeller kullanmaya yönelik çalışmalara da yer verilir.

b) Ondalık gösterimleri tam sayılı kesirlerle ilişkilendirir. Örneğin $3,5 = 3\frac{1}{2}$ gibi eşitliklerin anlaşılmasına yönelik çalışmalar yapılır.

M.5.1.5.5. Ondalık gösterimleri verilen sayıları sayı doğrusunda gösterir ve sıralar.

- a) Sıralama yapılırken eşit, büyük veya küçük sembollerinden uygun olan kullanılır.
- b) Uygun kesir modellerinden de yararlanılır.
- c) Ondalık kısmı en çok üç basamaklı olan ondalık gösterimlerle sınırlı kalınır.

M.5.1.5.6. Ondalık gösterimleri verilen sayılarla toplama ve çıkarma işlemleri yapar.

- a) Toplama ve çıkarma işlemlerinde virgüllerin neden alt alta gelmesi gerektiği ele alınır.
- b) Toplama ve çıkarma işlemlerinin kesirlerle yapılan işlemlerle ilişkilendirilmesi gibi durumlar da incelenir.

M.5.1.6. Yüzdelere

M.5.1.6.1. Paydası 100 olan kesirleri yüzde sembolü (%) ile gösterir.

Yüzde sembolünü (%) anlamlandırmaya yönelik çalışmalara yer verilir. %100'den küçük olan yüzdeler ifadeler ile sınırlı kalınır.

M.5.1.6.2. Bir yüzdeleri ifadeyi aynı büyüklüğü temsil eden kesir ve ondalık gösterimle ilişkilendirir, bu gösterimleri birbirine dönüştürür.

Sözü edilen ilişkileri anlamayı kolaylaştırıcı modellerle yapılacak çalışmalara yer verilir.

M.5.1.6.3. Kesir, ondalık ve yüzdeleri gösterimlerle belirtilen çoklukları karşılaştırır.

M.5.1.6.4. Bir çokluğun belirtilen bir yüzdesine karşılık gelen miktarı bulur.

%100'den küçük olan yüzdeleri ifadeler ile sınırlı kalınır. Belirli bir yüzdesi verilen çokluğu bulmaya yönelik işlemlere girilmez.

M.5.2. GEOMETRİ VE ÖLÇME

M.5.2.1. Temel Geometrik Kavramlar ve Çizimler

Terimler veya kavramlar: Dik açı, dar açı, geniş açı, paralellik, doğru, doğru parçası, ışın, dikme

Semboller: \perp , \parallel , \overline{AB} , $[AB]$, $|AB|$, \overrightarrow{AB} , \overleftrightarrow{AB} , $m(\hat{A})$

M.5.2.1.1. Doğru, doğru parçası, ışını açıklar ve sembolle gösterir.

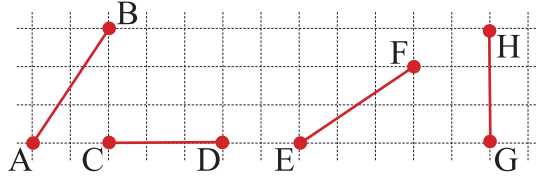
Aynı düzlemdeki iki doğrunun birbirlerine göre durumları (kesişen, paralel, çakışık) ele alınarak sembolle gösterilir.

M.5.2.1.2. Bir noktanın diğer bir noktaya göre konumunu yön ve birim kullanarak ifade eder.

- a) Kareli, noktalı kâğıt vb. üzerinde çalışmalar yapılır.
- b) Örneğin A noktası B noktasının 3 birim sağında/solunda; 2 birim aşağısında/ yukarısında; 4 birim sağının/solunun 2 birim yukarısında/aşağısında gibi
- c) Gerçek hayat durumları ile ilgili örneklere de yer verilir.

M.5.2.1.3. Bir doğru parçasına eşit uzunlukta doğru parçaları çizer.

Kareli, noktalı kâğıt vb. üzerinde yatay, dikey veya eğik konumlu doğru parçaları üzerinde çalışılması sağlanmalıdır.

**M.5.2.1.4.** 90°'lik bir açığı referans alarak dar, dik ve geniş açıları oluşturur; oluşturulmuş bir açının dar, dik ya da geniş açı olduğunu belirler.

- a) *Kareli, noktalı kâğıt vb. üzerinde çalışmalar yapılır.*
- b) *Açıları belirlerken veya oluştururken referans olarak bir kâğıdın köşesinin, gönyenin veya bir açıölçerin kullanılması istenebilir.*
- c) *Açılar isimlendirilerek ifade edilir.*

M.5.2.1.5. Bir doğruya üzerindeki veya dışındaki bir noktadan dikme çizer.**M.5.2.1.6.** Bir doğru parçasına paralel doğru parçaları inşa eder, çizilmiş doğru parçalarının paralel olup olmadığını yorumlar.

- a) *Kareli, noktalı kâğıt vb. üzerinde çalışmalar yapılır.*
- b) *Gerçek hayat durumlarıyla ilişkilendirmeye yönelik çalışmalara da yer verilir.*

M.5.2.2. Üçgen ve Dörtgenler

Terimler veya kavramlar: çokgen, dik açılı üçgen, dar açılı üçgen, geniş açılı üçgen, ikizkenar üçgen, eşkenar üçgen, çeşitkenar üçgen, paralelkenar, eşkenar dörtgen, yamuk, köşegen

Semboller: $\triangle ABC$

M.5.2.2.1. Çokgenleri isimlendirir, oluşturur ve temel elemanlarını tanır.

- a) *Yalnızca dışbükey çokgenler ele alınır.*
- b) *İç açılarının toplamı ve köşegen sayısına değinilmez.*

M.5.2.2.2. Açılarına ve kenarlarına göre üçgenler oluşturur, oluşturulmuş farklı üçgenleri kenar ve açı özelliklerine göre sınıflandırır.

- a) *Kareli, noktalı, izometrik kâğıt vb. üzerinde çalışmalar yapılır.*
- b) *Açılarına göre üçgen oluştururken veya yorumlarken 90°'lik bir açının bir kâğıdın köşesi, gönye, açıölçer veya benzeri bir araç kullanılarak belirlenmesi çalışmalarına yer verilir.*

M.5.2.2.3. Dikdörtgen, paralelkenar, eşkenar dörtgen ve yamuğun temel elemanlarını belirler ve çizer.

- a) *Açı, kenar ve köşegen özellikleri üzerinde durulur.*
- b) *Kareli ve izometrik kâğıtların yanı sıra dinamik geometri yazılımları ile özel dörtgenlerin dinamik incelemelerine yönelik sınıf içi çalışmalara yer verilebilir.*
- c) *Kare, dikdörtgenin özel bir durumu olarak ele alınır.*
- ç) *Yamuk tanıtılırken kenar çiftlerinden en az birinin paralel olduğu vurgulanır.*
- d) *Yamuk çeşitlerine girilmez.*

M.5.2.2.4. Üçgen ve dörtgenlerin iç açılarının ölçüleri toplamını belirler ve verilmeyen açıyı bulur.

İç açıların ölçüleri toplamı bulunurken kâğıt katlama veya uygun modellerle yapılacak etkinliklere yer verilir.

M.5.2.3. Uzunluk ve Zaman Ölçme

Terimler veya kavramlar: desimetre, dekametre, hektometre,

Semboller: dm, dam, hm

M.5.2.3.1. Uzunluk ölçme birimlerini tanıır; metre-kilometre, metre-desimetre-santimetre-milimetre birimlerini birbirine dönüştürür ve ilgili problemleri çözer.

Ondalık kısmı en çok üç basamaklı olan sayılarla sınırlı kalınır.

M.5.2.3.2. Üçgen ve dörtgenlerin çevre uzunluklarını hesaplar, verilen bir çevre uzunluğuna sahip farklı şekiller oluşturur.

Çevre uzunluğunu tahmin etmeye yönelik çalışmalara yer verilir.

M.5.2.3.3. Zaman ölçü birimlerini tanıır, birbirine dönüştürür ve ilgili problemleri çözer.

a) Saniye, dakika, saat, gün, hafta, ay ve yıl ele alınır.

b) Zaman yönetimi ile ilgili problemler ele alınır.

M.5.2.4. Alan Ölçme

Terimler veya kavramlar: santimetrekaire, metrekaire

Semboller: cm^2 , m^2

M.5.2.4.1. Dikdörtgenin alanını hesaplar, santimetrekaire ve metrekaireyi kullanır.

a) Kare, dikdörtgenin özel bir durumu olarak ele alınır.

b) Ayrıca alan kavramını anlamlandırmaya yönelik çalışmalara yer verilir.

M.5.2.4.2. Belirlenen bir alanı santimetrekaire ve metrekaire birimleriyle tahmin eder.

Tahminlerin ölçme yaparak kontrol edilmesine yönelik çalışmalara yer verilir.

M.5.2.4.3. Verilen bir alana sahip farklı dikdörtgenler oluşturur.

a) Kenar uzunlukları doğal sayı olacak biçimde sınırlandırılır.

b) Geometri tahtası, noktalı kâğıt ve benzeri araçlarla yapılan çalışmalara yer verilir.

M.5.2.4.4. Dikdörtgenin alanını hesaplamayı gerektiren problemleri çözer.

M.5.2.5. Geometrik Cisimler

M.5.2.5.1. Dikdörtgenler prizmasını tanıır ve temel elemanlarını belirler.

Kare prizma ve küp, dikdörtgenler prizmasının özel durumları olarak ele alınır.

M.5.2.5.2. Dikdörtgenler prizmasının yüzey açınımlarını çizer ve verilen farklı açınımların dikdörtgenler prizmasına ait olup olmadığına karar verir.

a) Küp ve kare prizma, dikdörtgenler prizmasının özel durumları olarak ele alınır.

b) Somut modellerle yapılacak çalışmalara yer verilir.

c) Uygun bilgi ve iletişim teknolojileri ile yapılacak etkileşimli çalışmalara yer verilebilir. Üç boyutlu dinamik geometri yazılımlarından yararlanılabilir.

M.5.2.5.3. Dikdörtgenler prizmasının yüzey alanını hesaplamayı gerektiren problemleri çözer.

Küp ve kare prizma, dikdörtgenler prizmasının özel durumları olarak ele alınır.

M.5.3. VERİ İŞLEME

M.5.3.1. Veri Toplama ve Değerlendirme

M.5.3.1.1. Veri toplamayı gerektiren araştırma soruları oluşturur.

a) Araştırma sorusu oluşturabilmek için "Bir sınıftaki öğrencilerin en sevdiği meyvelerin neler olduğu bir araştırma sorusudur ancak bir kişinin en sevdiği meyvenin ne olduğu sorusu araştırma sorusu değildir." gibi örnekler üzerinde durulur.

b) Araştırma soruları oluşturulurken çevre bilinci, tutumluluk, yardımlaşma, israftan kaçınma vb. konulara yer verilir.

M.5.3.1.2. Araştırma sorularına ilişkin verileri toplar, sıklık tablosu ve sütun grafiğiyle gösterir.

a) Tek özelliğe yönelik süresiz veri gruplarıyla sınırlı kalınır. Sürekli ve süresiz kavramlara girilmez.

b) Verileri düzenlemek ve grafikte göstermek için gerektiğinde uygun bilgi ve iletişim teknolojilerinden yararlanılır.

M.5.3.1.3. Sıklık tablosu veya sütun grafiği ile gösterilmiş verileri yorumlamaya yönelik problemleri çözer.

Yanlış yorumlamalara yol açan sütun grafikleri de incelenir.

6. SINIF KAZANIM VE AÇIKLAMALARI**M.6.1. SAYILAR VE İŞLEMLER****M.6.1.1. Doğal Sayılarla İşlemler**

Terimler veya kavramlar: doğal sayılar, kuvvet (üs), taban, üslü ifade

Semboller: çarpma işareti: “ . ”

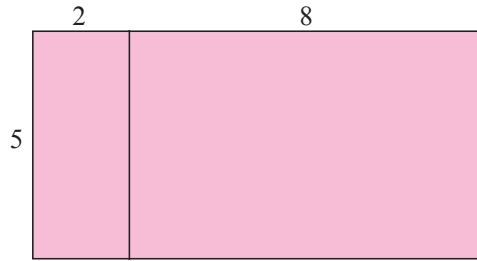
M.6.1.1.1. Bir doğal sayının kendisiyle tekrarlı çarpımını üslü ifade olarak yazar ve değerini hesaplar.

M.6.1.1.2. İşlem önceliğini dikkate alarak doğal sayılarla dört işlem yapar.

M.6.1.1.3. Doğal sayılarda ortak çarpan parantezine alma ve dağılma özelliğini uygulamaya yönelik işlemler yapar.

a) Eşitliklerin anlamlı öğrenilmesi için modellerden yararlanır.

b) Örneğin aşağıdaki dikdörtgenin alanı hesaplanırken parantez kullanmayla ilgili verilen $5(2+8) = 5.2 + 5.8$ ve $5.2 + 5.8 = 5(2+8)$ gibi durumlar ayrı ayrı incelenebilir.



M.6.1.1.4. Doğal sayılarla dört işlem yapmayı gerektiren problemleri çözer ve kurar.

İşlemler yapılırken işlem özellikleri kullanılır.

M.6.1.2. Çarpanlar ve Katlar

Terimler veya kavramlar: çarpan, kat, bölen, asal sayı, ortak bölen, ortak kat

M.6.1.2.1. Doğal sayıların çarpanlarını ve katlarını belirler.

M.6.1.2.2. 2, 3, 4, 5, 6, 9 ve 10'a kalansız bölünebilme kurallarını açıklar ve kullanır.

a) 6'ya kalansız bölünebilme kuralının 2 ve 3'e kalansız bölünebilme kuralından yararlanılarak geliştirilebileceği dikkate alınır.

b) Kuralların kullanımında harfli ifadelere yer verilmez.

M.6.1.2.3. Asal sayıları özellikleriyle belirler.

Eratosthenes (Eratosten) kalburu yardımıyla 100'e kadar olan asal sayılar bulunur.

M.6.1.2.4. Doğal sayıların asal çarpanlarını belirler.

M.6.1.2.5. İki doğal sayının ortak bölenleri ile ortak katlarını belirler, ilgili problemleri çözer.

İki doğal sayının en büyük ortak bölenini (EBOB) ve en küçük ortak katını (EKOK) bulmaya yönelik problemlere bu sınıf düzeyinde girilmez.

M.6.1.3. Kümeler

Terimler veya kavramlar: küme, eleman, birleşim, kesişim

Semboller: $\{ \}$, \in , \cup , \cap

M.6.1.3.1. Kümeler ile ilgili temel kavramları anlar.

a) Küme, eleman, birleşim, kesişim kavramları verilir. Çalışmalarda kavramsal düzeyde kalınır.

b) Sayı kümelerinin sembollerine ve kümelerde işlemlere girilmez.

M.6.1.4. Tam Sayılar

Terimler veya kavramlar: tam sayı, pozitif tam sayı, negatif tam sayı, mutlak değer

Semboller: $|a|$

M.6.1.4.1. Tam sayıları tanır ve sayı doğrusunda gösterir.

a) Tam sayılara olan ihtiyacın fark edilmesine yönelik çalışmalara yer verilir.

b) Pozitif ve negatif tam sayıların zıt yön ve değerleri ifade etmede kullanıldığı vurgulanır. Örneğin asansörde katların belirtilmesi, hava sıcaklıkları vb.

M.6.1.4.2. Tam sayıları karşılaştırır ve sıralar.

a) Karşılaştırma yaparken büyük sayının küçük sayıya kıyasla sayı doğrusunun daha sağında olduğu vurgulanır.

b) Tam sayıları karşılaştırma ve sıralamayla ilgili gerçek hayat durumlarını içeren çalışmalara yer verilir.

M.6.1.4.3. Bir tam sayının mutlak değerini belirler ve anlamlandırır.

Mutlak değer in sayı doğrusunda ve gerçek hayatta (asansör, termometre vb.) ne anlama geldiği üzerinde durulur.

M.6.1.5. Kesirlerle İşlemler

M.6.1.5.1. Kesirleri karşılaştırır, sıralar ve sayı doğrusunda gösterir.

Kesirleri sıralamada kullanılacak stratejiler belirlenirken ilk önce öğrencilerin kendi stratejilerini oluşturmalarına imkân verilir. Kullanılabilecek stratejiler: kesirlerin bütüne olan yakınlıkları, yarımdan büyük veya küçük olmaları, yarıma olan yakınlıkları, birim kesirlerin karşılaştırılması, payda eşitleme (denk kesirlerin dikkate alınması).

M.6.1.5.2. Kesirlerle toplama ve çıkarma işlemlerini yapar.

Gerçek hayat durumları ve uygun kesir modelleriyle yapılacak çalışmalara yer verilir.

M.6.1.5.3. Bir doğal sayı ile bir kesrin çarpma işlemini yapar ve anlamlandırır.

a) Örneğin 6. $\frac{2}{3}$ ifadesinin 6 tane $\frac{2}{3}$ 'ün toplamı anlamına geldiği ve $\frac{2}{3} \cdot 6$ ifadesinin de 6'nın $\frac{2}{3}$ kadarı olduğu ve bu işlemlerin aynı sonucu verdiği vurgulanır.

b) Gerçek hayat durumları ve uygun kesir modelleriyle yapılacak çalışmalara yer verilir.

c) Bir doğal sayı 1'den büyük bir kesirle çarpıldığında sonucun bu sayıdan büyük bir sayı, 1'den küçük bir kesirle çarpıldığında ise bu sayıdan küçük bir sayı olduğunu anlamaya yönelik çalışmalara yer verilir.

M.6.1.5.4. İki kesrin çarpma işlemini yapar ve anlamlandırır.

a) Örneğin $\frac{1}{2} \cdot \frac{2}{5}$ ifadesinin $\frac{2}{5}$ 'in $\frac{1}{2}$ 'si (yani yarısı) ve $\frac{2}{5} \cdot \frac{1}{2}$ ifadesinin $\frac{1}{2}$ 'nin $\frac{2}{5}$ 'i anlamına geldiği vurgulanır.

b) Gerçek hayat durumları ve uygun kesir modelleriyle yapılacak çalışmalara yer verilir.

M.6.1.5.5. Bir doğal sayıyı bir kesre ve bir kesri bir doğal sayıya böler, bu işlemi anlamlandırır.

a) İlk önce birim kesirlerle işlemler yapılır.

Örneğin $6 \div \frac{1}{2}$ ifadesinin 6'nın içinde kaç tane $\frac{1}{2}$ olduğu, $\frac{1}{2} \div 2$ ifadesinin de $\frac{1}{2}$ 'yi 2'ye bölmek (yani $\frac{1}{2}$ 'nin yarısı) olduğu modellerle fark ettirilir.

Daha sonra diğer kesirlerle işlemler ele alınır.

Örneğin $3 \div \frac{3}{4}$ ifadesinin 3'ün içinde kaç tane $\frac{3}{4}$ olduğu, $\frac{3}{4} \div 3$ ifadesinin de $\frac{3}{4}$ 'ü 3'e bölmek olduğu modellerle fark ettirilir.

b) Bir doğal sayı 1'den büyük bir kesre bölündüğünde sonucun bu sayıdan küçük bir sayı, 1'den küçük bir kesre bölündüğünde ise bu sayıdan büyük bir sayı olduğunu anlamaya yönelik çalışmalara yer verilir.

M.6.1.5.6. İki kesrin bölme işlemini yapar ve anlamlandırır.

Bölme işlemi anlamlandırılırken büyük kesrin küçük kesre bölündüğü ve sonucun tam sayı çıktığı basit işlemler üzerinde durulur. Örneğin $\frac{1}{2} \div \frac{1}{4}$ ifadesinin, yarımın içinde kaç tane çeyrek olduğu anlamına geldiği modellerle ele alınır.

M.6.1.5.7. Kesirlerle yapılan işlemlerin sonucunu tahmin eder.

Çeyrek, üçte bir, yarım gibi kesirlerin kullanılabileceği günlük hayata ilişkin tahminlerle sınırlı kalınır.

M.6.1.5.8. Kesirlerle işlem yapmayı gerektiren problemleri çözer.**M.6.1.6. Ondalık Gösterim**

Terimler veya kavramlar: çözümleme

M.6.1.6.1. Bölme işlemi ile kesir kavramını ilişkilendirir.

a) Kesir gösteriminin aynı zamanda bölme işlemini de ifade ettiği vurgulanır. Örneğin $\frac{9}{2}$ kesri aynı zamanda 9'un 2'ye bölünmesi anlamını taşır. Bu kazanım kapsamında tam bölünemeyen doğal sayılarla bölme işlemi yapmaya yönelik çalışmalara da yer verilir. Bölme işleminde virgöl kullanımı üzerinde durulur. Virgülden sonra en çok üç basamaklı sayılarla sınırlı kalınır.

b) Devirli ondalık gösterimler tanıtılır fakat devirli ondalık gösterimlerin kesre dönüştürülmesine girilmez.

M.6.1.6.2. Ondalık gösterimleri verilen sayıları çözümler.

Örneğin $253,47 = 2 \cdot 100 + 5 \cdot 10 + 3 \cdot 1 + 4 \cdot \frac{1}{10} + 7 \cdot \frac{1}{100}$

$253,47 = 2 \cdot 100 + 5 \cdot 10 + 3 \cdot 1 + 4 \cdot 0,1 + 7 \cdot 0,01$

M.6.1.6.3. Ondalık gösterimleri verilen sayıları belirli bir basamağa kadar yuvarlar.

Sayıları yuvarlamanın sağladığı kolaylıklar üzerinde durulur.

M.6.1.6.4. Ondalık gösterimleri verilen sayılarla çarpma işlemi yapar.

a) Çarpma işleminin anlamlandırılmasına yönelik çalışmalara yer verilir.

b) Bir doğal sayı 1'den küçük bir ondalık ifadeyle çarpıldığında sonucun o sayıdan küçük olduğunun fark edilmesine yönelik çalışmalara yer verilir.

M.6.1.6.5. Ondalık gösterimleri verilen sayılarla bölme işlemi yapar.

Bölme işleminin anlamlandırılmasına yönelik çalışmalara yer verilir.

M.6.1.6.6. Ondalık gösterimleri verilen sayılarla; 10, 100 ve 1000 ile kısa yoldan çarpma ve bölme işlemlerini yapar.

M.6.1.6.7. Sayıların ondalık gösterimleriyle yapılan işlemlerin sonucunu tahmin eder.

0,1; 0,25; 0,5 gibi ondalık gösterimlerin kullanılabileceği günlük hayata ilişkin tahminlerle sınırlı kalınır.

M.6.1.6.8. Ondalık ifadelerle dört işlem yapmayı gerektiren problemleri çözer.

M.6.1.7. Oran

Terimler veya kavramlar: oran, birimli oran, birimsiz oran

Semboller: a:b; $\frac{a}{b}$; a/b

M.6.1.7.1. Çoklukları karşılaştırmada oran kullanır ve oranı farklı biçimlerde gösterir.

5:6, $\frac{5}{6}$, 5'in 6'ya oranı gibi farklı gösterimler kullanılır.

M.6.1.7.2. Bir bütünün iki parçaya ayrıldığı durumlarda iki parçanın birbirine veya her bir parçanın bütüne oranını belirler, problem durumlarında oranlardan biri verildiğinde diğerini bulur.

Örnek durumlar: Bir sınıfta kızların sayısının erkeklerin sayısına oranı $\frac{2}{3}$ ise kızların sayısının sınıf mevcuduna oranı nedir?

Bir sınıfta kızların sayısının sınıf mevcuduna oranı $\frac{2}{5}$ ise erkeklerin sayısının kızların sayısına oranı nedir?

M.6.1.7.3. Aynı veya farklı birimlerdeki iki çokluğun birbirine oranını belirler.

a) Örneğin 3 saatte 150 km giden bir aracın aldığı yolun geçen süreye oranı $\frac{150 \text{ km}}{3 \text{ sa.}} = 50 \text{ km/sa.}$ olarak yazıldığından bu oran birimlidir. 6A sınıfının topladığı plastik kapakların sayısının 6B sınıfının topladığı plastik kapakların sayısına oranı $\frac{180 \text{ adet}}{120 \text{ adet}} = \frac{3}{2}$ olarak yazılır ve bu oran birimsizdir.

b) Birimli oranlardan sürat birimi olan km/sa. ile m/sn. arasında dönüşümler yapılır.

c) Oranlardan biri verildiğinde diğerini bulmaya yönelik çalışmalara girilmez.

M.6.2. CEBİR

M.6.2.1. Cebirsel İfadeler

Terimler veya kavramlar: cebirsel ifade, değişken, katsayı, terim, sabit terim, benzer terim

M.6.2.1.1. Sözel olarak verilen bir duruma uygun cebirsel ifade ve verilen bir cebirsel ifadeye uygun sözel bir durum yazar.

a) Cebirsel ifadelerde kullanılan harflerin sayıları temsil ettiği ve "değişken" olarak adlandırıldığı belirtilir.

b) En az bir değişken ve işlem içeren ifadelerin "cebirsel ifadeler" olduğu vurgulanır.

c) Terim, sabit terim, benzer terim ve katsayı kavramları ele alınır.

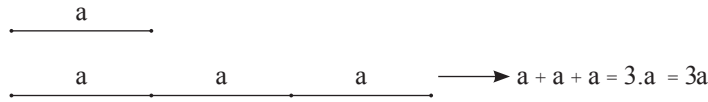
M.6.2.1.2. Cebirsel ifadenin değerini değişkenin alacağı farklı doğal sayı değerleri için hesaplar.

M.6.2.1.3. Basit cebirsel ifadelerin anlamını açıklar.

Bu düzeyde $4a$, $\frac{a}{5}$, $\frac{2+a}{5}$ biçimindeki cebirsel ifadelerin anlaşılmasına yönelik çalışmalara yer verilir.

Örneğin $a + a + a + a = 4a$, $2b = b + b$,

$\frac{3+c}{5} = \frac{3}{5} + \frac{c}{5}$, $\frac{d}{5} = \frac{1}{5} \cdot d$ gibi işleme dayalı uygulamaların yanı sıra aşağıda örneklendiği gibi uygun modellerle çalışmalar yapılır.

**M.6.3. GEOMETRİ VE ÖLÇME****M.6.3.1. Açılar**

Terimler veya kavramlar: komşu açı, tümler açı, bütünler açı, komşu tümler açı, komşu bütünler açı, ters açı

M.6.3.1.1. Açıyı başlangıç noktaları aynı olan iki ışının oluşturduğu şekil olarak tanırlar ve sembolle gösterir.

M.6.3.1.2. Bir açıya eş bir açı çizer.

Kareli kâğıt üzerinde çalışılması istenir. Bununla birlikte açıölçer ve benzeri araçlar kullanılabilir.

M.6.3.1.3. Komşu, tümler, bütünler ve ters açıların özelliklerini keşfeder; ilgili problemleri çözer.

M.6.3.2. Alan Ölçme

Terimler veya kavramlar: alan ölçüleri, arazi ölçüleri, ar, dekar, hektar

Semboller: km^2 , hm^2 , dam^2 , m^2 , dm^2 , cm^2 , mm^2

M.6.3.2.1. Üçgenin alan bağıntısını oluşturur, ilgili problemleri çözer.

a) Noktalı veya kareli kâğıtta üçgenlerde yükseklik çizme çalışmalarına yer verilir. Geniş açılı üçgenlerdeki yükseklikler de ele alınır.

b) Üçgenin alan bağıntısı oluşturulurken dikdörtgenin alan bağıntısından yararlanılabilir.

M.6.3.2.2. Paralelkenarın alan bağıntısını oluşturur, ilgili problemleri çözer.

a) Noktalı veya kareli kâğıtta paralelkenarın bir kenarına ait yüksekliği çizmeye yönelik çalışmalara yer verilir.

b) Paralelkenarın alan bağıntısı oluşturulurken dikdörtgenin alan bağıntısından yararlanılabilir.

c) Kare ve dikdörtgenin, paralelkenarın özel durumları olduğu vurgulanır.

M.6.3.2.3. Alan ölçme birimlerini tanırlar, m^2 – km^2 , m^2 – cm^2 – mm^2 birimlerini birbirine dönüştürür.

M.6.3.2.4. Arazi ölçme birimlerini tanırlar ve standart alan ölçme birimleriyle ilişkilendirir.

M.6.3.2.5. Alan ile ilgili problemleri çözer.

Üçgen, dikdörtgen ve paralelkenardan oluşan bileşik şekillerin (örneğin açık zarf) alanlarını içeren problemlere yer verilir.

M.6.3.3. Çember

Terimler veya kavramlar: çap, yarıçap, merkez, çember, daire

Semboller: r , R , π

M.6.3.3.1. Çember çizerek merkezini, yarıçapını ve çapını tanır.

a) Pergel kullanmaya yönelik çalışmalara yer verilir.

b) Çember ile daire arasındaki ilişki belirtilir.

M.6.3.3.2. Bir çemberin uzunluğunun çapına oranının sabit bir değer olduğunu ölçme yaparak belirler.

Bu sabit değere π (pi) denildiği vurgulanır. π ile ilgili problemler verildiğinde, kullanılması istenen yaklaşık değer her seferinde “ π 'yi 3 alınız, 22/7 alınız, 3,14 alınız.” gibi ifadelerle belirtilir.

M.6.3.3.3. Çapı veya yarıçapı verilen bir çemberin uzunluğunu hesaplamayı gerektiren problemleri çözer.**M.6.3.4. Geometrik Cisimler**

Terimler veya kavramlar: birimküp, hacim, metreküp, desimetreküp, santimetreküp, milimetreküp

Semboller: m^3 , dm^3 , cm^3 , mm^3

M.6.3.4.1. Dikdörtgenler prizmasının içine boşluk kalmayacak biçimde yerleştirilen birimküp sayısının o cismin hacmi olduğunu anlar, verilen cismin hacmini birimküpleri sayarak hesaplar.

a) Öğrencilerin hacmi ölçmeye yönelik stratejiler geliştirmesine fırsat verilir. Örneğin birimküpler sayılırken oluşan tabakalarda kaçar tane birimküp olduğuna ve toplam kaç tabaka bulunduğuna dikkat çekilir.

b) Hacmi anlamlandırmaya yönelik çalışmalara yer verilir. Hacmin, herhangi bir cismin boşlukta kapladığı yer olduğu vurgulanır.

M.6.3.4.2. Verilen bir hacim ölçüsüne sahip farklı dikdörtgenler prizmalarını birimküplerle oluşturur, hacmin taban alanı ile yüksekliğin çarpımı olduğunu gerekçesiyle açıklar.

a) Kare prizma ve küpün, dikdörtgenler prizmasının özel bir hâli olduğu dikkate alınır.

b) Hacim bağıntısının oluşturulması modeller yardımıyla yapılır.

c) Verilen bir hacim ölçüsüne sahip, prizma olmayan farklı yapılar oluşturmaya yönelik çalışmalara da yer verilir.

M.6.3.4.3. Standart hacim ölçme birimlerini tanır ve cm^3 , dm^3 , m^3 birimleri arasında dönüşüm yapar.

Hacim ölçme birimleri m^3 , dm^3 , cm^3 ve mm^3 ile sınırlandırılır.

M.6.3.4.4. Dikdörtgenler prizmasının hacim bağıntısını oluşturur, ilgili problemleri çözer.

Bilgi ve iletişim teknolojilerinden, örneğin üç boyutlu dinamik geometri yazılımlarından yararlanılabilir.

M.6.3.4.5. Dikdörtgenler prizmasının hacmini tahmin eder.**M.6.3.5. Sıvı Ölçme**

Terimler veya kavramlar: litre, desilitre, santilitre, mililitre

Semboller: L, dL, cL, mL

M.6.3.5.1. Sıvı ölçme birimlerini tanır ve birbirine dönüştürür.

a) Sıvı ölçme birimleri ile ilgili dönüşümler sadece L, cL, ve mL arasında yapılır.

b) 1 litrenin 1 dm^3 olduğunu fark etmeye yönelik çalışmalar yapılır.

M.6.3.5.2. Sıvı ölçme birimlerini hacim ölçme birimleri ile ilişkilendirir.

Sıvı ölçme birimleri, hacim ölçme birimleriyle ilişkilendirilerek sıvı ölçülerinin temelde özel birer hacim ölçüsü olduğu vurgulanır.

M.6.3.5.3. Sıvı ölçme birimleriyle ilgili problemler çözer.

M.6.4. VERİ İŞLEME

M.6.4.1. Veri Toplama ve Değerlendirme

Terimler veya kavramlar: ikili sütun grafiği, ikili sıklık grafiği, eksenler

M.6.4.1.1. İki veri grubunu karşılaştırmayı gerektiren araştırma soruları oluşturur ve uygun verileri elde eder.

a) Örneğin sınıfımızdaki kız ve erkek öğrencilerin en sevdikleri renkler nelerdir?

b) Beş büyük ilde 1990 ve 2010 yıllarında hizmet veren kaç tane hastane vardır?

c) Süreksiz veri gruplarıyla sınırlı kalınır. Sürekli ve süreksiz veri kavramına girilmez.

M.6.4.1.2. İki gruba ait verileri ikili sıklık tablosu ve sütun grafiği ile gösterir.

M.6.4.2. Veri Analizi

Terimler veya kavramlar: en küçük değer, en büyük değer, açıklık, aritmetik ortalama

M.6.4.2.1. Bir veri grubuna ait açıklığı hesaplar ve yorumlar.

M.6.4.2.2. Bir veri grubuna ait aritmetik ortalamayı hesaplar ve yorumlar.

M.6.4.2.3. İki gruba ait verileri karşılaştırmada ve yorumlamada aritmetik ortalama ve açıklığı kullanır.

Aritmetik ortalama ve açıklığı gerçek hayat durumlarında yorumlamaya yönelik çalışmalara yer verilir.

7. SINIF KAZANIM VE AÇIKLAMALARI**M.7.1. SAYILAR VE İŞLEMLER****M.7.1.1. Tam Sayılarla İşlemler**

Terimler veya kavramlar: etkisiz eleman, yutan eleman, ters eleman, dağılma özelliği

M.7.1.1.1. Tam sayılarla toplama ve çıkarma işlemlerini yapar, ilgili problemleri çözer.

a) Çıkarma işleminin, eksilen ile çıkanın ters işaretlisinin toplamı anlamına geldiğini kavrar.

b) Tam sayıların kullanıldığı asansör, termometre gibi araçlar yatay, dikey sayı doğrusu gibi modellerle ilişkilendirilerek toplama ve çıkarma işlemlerine yer verilir.

M.7.1.1.2. Toplama işleminin özelliklerini akıcı işlem yapmak için birer strateji olarak kullanır.

a) Örneğin $5+7+(-5)=?$ toplamında sırasıyla değişme, birleşme, ters eleman ve etkisiz eleman özellikleri kullanılarak işlem şu şekilde yapılır: $5+7+(-5) = 5+((-5)+7) = (5+(-5))+7=0+7$

b) Toplama işleminin değişme, birleşme, ters eleman ve etkisiz eleman özellikleri ele alınır.

M.7.1.1.3. Tam sayılarla çarpma ve bölme işlemlerini yapar.

a) Tam sayılarla çarpma ve bölme işleminin anlamlandırılmasına yönelik uygun modellerle yapılacak çalışmalara yer verilir.

b) Çarpma işleminin değişme, birleşme, etkisiz eleman, yutan ve ters eleman özellikleri ile çarpmanın, toplama ve çıkarma işlemleri üzerine dağılma özellikleri incelenir.

M.7.1.1.4. Tam sayıların kendileri ile tekrarlı çarpımını üslü nicelik olarak ifade eder.

Kuvvetin tek veya çift doğal sayı olması durumları incelenir.

M.7.1.1.5. Tam sayılarla işlemler yapmayı gerektiren problemleri çözer.

M.7.1.2. Rasyonel Sayılar

Terimler veya kavramlar: rasyonel sayılar, devirli ondalık gösterim

M.7.1.2.1. Rasyonel sayıları tanıır ve sayı doğrusunda gösterir.

Her tam sayının paydası 1 olan bir rasyonel sayı olduğu vurgulanır. Ayrıca rasyonel sayılarla ilgili

$-\frac{a}{b} = \frac{-a}{b} = \frac{a}{-b}$ durumu incelenir.

M.7.1.2.2. Rasyonel sayıları ondalık gösterimle ifade eder.

Devirli olan ve olmayan ondalık gösterimler üzerinde durulur.

M.7.1.2.3. Devirli olan ve olmayan ondalık gösterimleri rasyonel sayı olarak ifade eder.

M.7.1.2.4. Rasyonel sayıları sıralar ve karşılaştırır.

Rasyonel sayılar karşılaştırılırken kesirler için kullanılan stratejiler dikkate alınabilir.

M.7.1.3. Rasyonel Sayılarla İşlemler

M.7.1.3.1. Rasyonel sayılarla toplama ve çıkarma işlemlerini yapar.

Rasyonel sayılarda toplama işleminin değişme, birleşme, etkisiz eleman ve ters eleman özellikleri incelenir.

M.7.1.3.2. Rasyonel sayılarla çarpma ve bölme işlemlerini yapar.

Rasyonel sayılarda çarpma işleminin değişme, birleşme, yutan ve ters eleman özellikleri ile çarpmanın, toplama ve çıkarma işlemleri üzerine dağılma özellikleri incelenir.

M.7.1.3.3. Rasyonel sayılarla çok adımlı işlemleri yapar.

a) Çok adımlı işlemlerde hangi işlemin daha önce yapılacağı ayraçlarla belirtilir.

b) Kesir çizgisi kullanılarak verilen işlemlerde, işlem önceliğinin kesir çizgisine göre belirlendiği vurgulanır.

M.7.1.3.4. Rasyonel sayıların kare ve küplerini hesaplar.**M.7.1.3.5. Rasyonel sayılarla işlem yapmayı gerektiren problemleri çözer.****M.7.1.4. Oran ve Orantı**

Terimler veya kavramlar: orantı, doğru orantı, ters orantı

Semboller: a:b, $\frac{a}{b}$, a/b, $\frac{a}{b} = \frac{c}{d}$

M.7.1.4.1. Oranda çokluklardan birinin 1 olması durumunda diğerinin alacağı değeri belirler.

Örneğin 24 TL'ye 3 kg deterjan alınabiliyorsa 1 kg deterjanın 8 TL'ye alınması $\left(\frac{24}{3} = \frac{24 \div 3}{3 \div 3} = \frac{8}{1}\right)$, pilav tarifinde 2 bardak pirinçe 3 bardak su konuluyorsa 1 bardak pirinçe düşen su miktarının $\frac{3}{2}$ bardak olması $\left(\frac{3}{2} = \frac{3 \div 2}{2 \div 2} = \frac{1,5}{1}\right)$ gibi durumlar incelenir.

M.7.1.4.2. Birbirine oranı verilen iki çokluktan biri verildiğinde diğerini bulur.

Günlük hayat durumlarına ilişkin örnekler üzerinde çalışmalar yapılır.

M.7.1.4.3. Gerçek hayat durumlarını inceleyerek iki çokluğun orantılı olup olmadığına karar verir.

a) İki oran eşitliğinin orantı olarak adlandırıldığı vurgulanır.

b) Doğru orantılı çokluklar ele alınır.

c) Doğru orantı grafiklerine girilmez.

M.7.1.4.4. Doğru orantılı iki çokluk arasındaki ilişkiyi ifade eder.

a) Doğru orantılı çokluklar arasında çarpmaya dayalı bir ilişki olduğu dikkate alınır.

Örneğin bir sınıfta kızların sayısının erkeklerin sayısına oranı 3:5 ise kızların sayısı 3'ün, erkeklerin sayısı ise 5'in aynı sayı katı olduğu dikkate alınır.

M.7.1.4.5. Doğru orantılı iki çokluğa ait orantı sabitini belirler ve yorumlar.

Verilen gerçek hayat durumları incelenerek orantı sabitini belirlemeye yönelik çalışmalar yapılır.

M.7.1.4.6. Gerçek hayat durumlarını inceleyerek iki çokluğun ters orantılı olup olmadığına karar verir.

a) Ters orantılı çoklukların çarpımının sabit olduğunu keşfetmeye yönelik çalışmalara yer verilir.

b) Ters orantı grafiklerine girilmez.

M.7.1.4.7. Doğru ve ters orantıyla ilgili problemleri çözer.

Ölçek, karışım, indirim ve artış gibi durumları içeren problemlere yer verilir.

M.7.1.5. Yüzdelere

M.7.1.5.1. Bir çokluğun belirtilen bir yüzdesine karşılık gelen miktarını ve belirli bir yüzdesi verilen çokluğun tamamını bulur.

a) %120 gibi %100'den büyük ve %0,5 gibi %1'den küçük yüzdelik ifadelerin anlaşılmasına yönelik çalışmalara da yer verilir.

b) Bir çokluğun belirtilen bir yüzdesini tahmin etmeye yönelik çalışmalara yer verilir.

M.7.1.5.2. Bir çokluğu diğer bir çokluğun yüzdesi olarak hesaplar.

Örneğin 20 sayısı 50'nin %40'ıdır.

M.7.1.5.3. Bir çokluğu belirli bir yüzde ile arttırmaya veya azaltmaya yönelik hesaplamalar yapar.

M.7.1.5.4. Yüzde ile ilgili problemleri çözer.

M.7.2. CEBİR**M.7.2.1. Cebirsel İfadeler**

M.7.2.1.1. Cebirsel ifadelerle toplama ve çıkarma işlemleri yapar.

Cebirsel ifadelerle toplama ve çıkarma işleminde uygun modeller kullanılır.

M.7.2.1.2. Bir doğal sayı ile bir cebirsel ifadeyi çarpar.

Örneğin $5(x + 3) = 5x + 15$

M.7.2.1.3. Sayı örüntülerinin kuralını harfle ifade eder, kuralı harfle ifade edilen örüntünün istenilen terimini bulur.

a) Adımlar arasındaki farkı sabit olan örüntülerle sınırlı kalınır. Değişken kullanımının önemi ve gerekliliği vurgulanır.

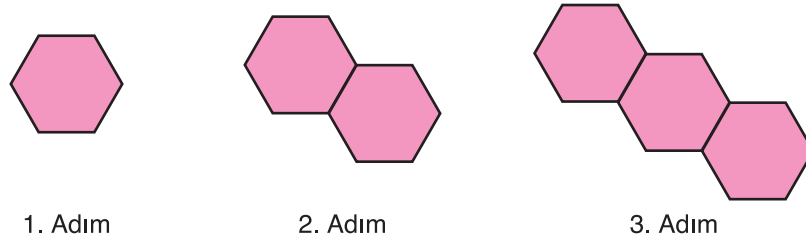
b) Sayı örüntüleri incelenerek örüntünün kuralını bir değişken ile (örneğin n cinsinden) yazmaya yönelik çalışmalar yapılır. Örneğin ilk dört terimi 3, 9, 15 ve 21 olan bir aritmetik örüntünün kuralı $6n-3$ olarak ifade edilir.

c) Günlük hayat durumlarında veya şekil örüntülerindeki ilişkileri örüntüye dönüştürerek kuralı bulmaya yönelik çalışmalara da yer verilir.

ç) Günlük hayat durumu örneği: Birinci hafta 7 kelebekle koleksiyona başlayan Emine, sonraki her hafta koleksiyonuna 5 kelebek eklemektedir. Kelebek sayısının hafta sayısı ile ilişkisini cebirsel ifade olarak belirtiniz.

Hafta	1	2	3	...	n
Toplam kelebek sayısı	7	12	17
İlişki	$5 \cdot 1 + 2$	$5 \cdot 2 + 2$	$5 \cdot 3 + 2$...	$5 \cdot n + 2$

d) Şekil örüntüsü örneği: Her adımda mevcut altıgenlerden yalnız biriyle ortak kenara sahip olacak şekilde altıgen eklenerek oluşturulan şekil örüntüsünde, altıgen sayısı ile toplam kenar sayısı arasındaki ilişkinin cebirsel kuralı nedir?



Altıgen sayısı	1	2	3	...	n
Toplam kenar sayısı	6	11	16
İlişki	$5 \cdot 1 + 1$	$5 \cdot 2 + 1$	$5 \cdot 3 + 1$...	$5 \cdot n + 1$

M.7.2.2. Eşitlik ve Denklem

Terimler veya kavramlar: eşitlik, derece, bilinmeyen, denklem

M.7.2.2.1. Eşitliğin korunumu ilkesini anlar.

- a) $7 + 2 = \Delta + 3$ gibi eşitliklerin bozulmaması için Δ yerine gelecek sayıyı bulmaya yönelik çalışmalar yapılır.
- b) Ekleme ve çıkarma durumlarında eşitliğin korunduğunu göstermek için terazi veya benzeri denge modellerine yer verilir.
- c) Eşitliğin her iki tarafına aynı sayının eklenmesi veya çıkarılması veya iki tarafın aynı sayıyla çarpılması veya bölünmesi durumunda eşitliğin korunması ele alınır.

M.7.2.2.2. Birinci dereceden bir bilinmeyenli denklemi tanır ve verilen gerçek hayat durumlarına uygun birinci dereceden bir bilinmeyenli denklem kurar.

M.7.2.2.3. Birinci dereceden bir bilinmeyenli denklemleri çözer.

Denklemlerdeki katsayılar tam sayılardan seçilir.

M.7.2.2.4. Birinci dereceden bir bilinmeyenli denklem kurmayı gerektiren problemleri çözer.

M.7.3. GEOMETRİ VE ÖLÇME

M.7.3.1. Doğrular ve Açılar

Terimler veya kavramlar: ters açılar, iç ters açılar, dış ters açılar, yöndeş açılar

M.7.3.1.1. Bir açıyı iki eş açığa ayırarak açıortayı belirler.

Dinamik geometri yazılımlarından yararlanılabilir.

M.7.3.1.2. İki paralel doğruyla bir kesenin oluşturduğu yöndeş, ters, iç ters, dış ters açıları belirleyerek özelliklerini inceler; oluşan açılar eş veya bütünler olanlarını belirler; ilgili problemleri çözer.

- a) Aynı düzlemde olan üç doğrunun birbirine göre durumları ele alınır.
- b) İki doğrunun birbirine paralel olup olmadığına karar vermeye yönelik çalışmalara da yer verilir. Bunu yaparken doğruların ortak kesenle yaptığı açılar eş olma durumlarından yararlanılabilir.

M.7.3.2. Çokgenler

Terimler veya kavramlar: iç açı, dış açı

M.7.3.2.1. Düzgün çokgenlerin kenar ve açı özelliklerini açıklar.

Yalnızca dışbükey çokgenler incelenir.

M.7.3.2.2. Çokgenlerin köşegenlerini, iç ve dış açılarını belirler; iç açılarının ve dış açılarının ölçüleri toplamını hesaplar.

İç açılar toplamını keşfetmeye yönelik çalışmalara yer verilir.

M.7.3.2.3. Dikdörtgen, paralelkenar, yamuk ve eşkenar dörtgeni tanıır; açı özelliklerini belirler.

a) Kenarların oluşturduğu açılarla birlikte eşkenar dörtgen, kare ve dikdörtgende köşegenlerin oluşturduğu açılar da incelenir.

b) Kare, dikdörtgenin ve eşkenar dörtgenin özel bir durumu olarak ele alınır. Bunun yanı sıra dikdörtgen ve eşkenar dörtgen, paralelkenarın özel hâlleri olarak ele alınır. Ayrıca dikdörtgen, eşkenar dörtgen ve paralelkenar da yamuğun özel durumları olarak ele alınır.

M.7.3.2.4. Eşkenar dörtgen ve yamuğun alan bağıntılarını oluşturur, ilgili problemleri çözer.

M.7.3.2.5. Alan ile ilgili problemleri çözer.

a) Üçgen, dikdörtgen, paralelkenar, yamuk veya eşkenar dörtgenden oluşan bileşik şekillerin alanlarını bulmayı gerektiren problemlere yer verilir.

b) Dikdörtgenin çevre uzunluğuyla alanını ilişkilendirmeye yönelik çalışmalara yer verilir. Aynı alana sahip farklı dikdörtgenlerin çevre uzunlukları ile aynı çevre uzunluğuna sahip farklı dikdörtgenlerin alanları incelenir.

M.7.3.3. Çember ve Daire

Terimler veya kavramlar: çember, daire, merkez açı, yay, çember parçası, daire dilimi

M.7.3.3.1. Çemberde merkez açıları, gördüğü yayları ve açı ölçüleri arasındaki ilişkileri belirler.

M.7.3.3.2. Çemberin ve çember parçasının uzunluğunu hesaplar.

Merkez açı ile çember parçasının uzunluğu ilişkilendirilirken orandan yararlanmaya yönelik çalışmalara yer verilir.

M.7.3.3.3. Dairenin ve daire diliminin alanını hesaplar.

Merkez açı ile daire diliminin alanı ilişkilendirilirken orandan yararlanmaya yönelik çalışmalara yer verilir.

M.7.3.4. Cisimlerin Farklı Yönlerden Görünümleri

M.7.3.4.1. Üç boyutlu cisimlerin farklı yönlerden iki boyutlu görünümünü çizer.

a) Eş küplerden oluşturulmuş yapılar ve bilinen geometrik cisimler kullanılır. Çizim için uygun kareli kâğıtlar kullanılır. Yapıların farklı yönlerden görünümünün ilişkilendirilmesi istenir (ön-arka ve sağ-sol görüntülerinin simetrik olması gibi).

b) Uygun bilgi ve iletişim teknolojileriyle etkileşimli çalışmalara yer verilebilir.

M.7.3.4.2. Farklı yönlerden görünümlerine ilişkin çizimleri verilen yapıları oluşturur.

a) Eş küplerden oluşturulmuş yapılar ve bilinen geometrik cisimler kullanılır. Eş küplerle oluşan yapıları çizmek için izometrik kâğıt kullanılabilir.

b) Uygun bilgi ve iletişim teknolojileriyle etkileşimli çalışmalara yer verilebilir.

M.7.4. VERİ İŞLEME

M.7.4.1. Veri Analizi

Terimler veya kavramlar: çizgi grafiği, daire grafiği, ortanca (medyan), tepe değer (mod)

M.7.4.1.1. Verilere ilişkin çizgi grafiği oluşturur ve yorumlar.

a) İki veri grubuna ait grafik oluşturma çalışmalarına da yer verilir.

b) Yanlış yorumlamalara yol açan çizgi grafikleri de incelenir.

M.7.4.1.2. Bir veri grubuna ait ortalama, ortanca ve tepe değeri bulur ve yorumlar.

Belli bir veri grubu için bu değerlerden hangisinin daha kullanışlı olduğunu anlamaya yönelik çalışmalara yer verilir. Bu doğrultuda gerektiğinde bilgi ve iletişim teknolojilerine yer verilir.

M.7.4.1.3. Bir veri grubuna ilişkin daire grafiğini oluşturur ve yorumlar.

Daire grafiği oluşturulurken gerektiğinde etkileşimli bilgi ve iletişim teknolojilerinden yararlanılır.

M.7.4.1.4. Verileri sütun, daire veya çizgi grafiği ile gösterir ve bu gösterimler arasında uygun olan dönüşümleri yapar.

8. SINIF KAZANIM VE AÇIKLAMALARI

M. 8.1. SAYILAR VE İŞLEMLER

M.8.1.1. Çarpanlar ve Katlar

Terimler veya kavramlar: en büyük ortak bölen (EBOB), en küçük ortak kat (EKOK)

M.8.1.1.1. Verilen pozitif tam sayıların pozitif tam sayı çarpanlarını bulur, pozitif tam sayıların pozitif tam sayı çarpanlarını üslü ifadelerin çarpımı şeklinde yazar.

Bir pozitif tam sayının asal çarpanlarını bulmaya yönelik çalışmalara da yer verilir.

M.8.1.1.2. Verilen iki doğal sayının aralarında asal olup olmadığını belirler.

M.8.1.1.3. İki doğal sayının en büyük ortak bölenini (EBOB) ve en küçük ortak katını (EKOK) hesaplar, ilgili problemleri çözer.

Alan ve hacim hesaplamayı gerektiren problemlere girilmez.

M.8.1.2. Üslü İfadeler

Terimler veya kavramlar: çok büyük ve çok küçük sayılar, bilimsel gösterim

M.8.1.2.1. Tam sayıların, tam sayı kuvvetlerini hesaplar.

M.8.1.2.2. Sayıların ondalık gösterimlerini 10'un tam sayı kuvvetlerini kullanarak çözümler.

Örneğin $82,53 = 8 \cdot 10^1 + 2 \cdot 10^0 + 5 \cdot 10^{-1} + 3 \cdot 10^{-2}$

M.8.1.2.3. Üslü ifadelerle ilgili temel kuralları anlar, birbirine denk ifadeler oluşturur.

$a \neq 0$ k, m, n tam sayılar olmak üzere

$$a^0 = 1, \frac{1}{a^n} = a^{-n}, a^n = \frac{1}{a^{-n}}, a^n \cdot a^m = a^{n+m}, \frac{a^m}{a^n} = a^{m-n}$$

$$(a^n)^m = a^{n \cdot m}, (a \cdot b)^k = a^k \cdot b^k, \left(\frac{a}{b}\right)^k = \frac{a^k}{b^k}, (b \neq 0)$$

M.8.1.2.4. Verilen bir sayıyı 10'un farklı tam sayı kuvvetlerini kullanarak ifade eder.

Örneğin $51,2 \times 10^5$ sayısı 512×10^4 veya $5,12 \times 10^6$ şeklinde de ifade edilebilir.

M.8.1.2.5. Çok büyük ve çok küçük sayıları bilimsel gösterimle ifade eder ve karşılaştırır.

$|a|$, 1 veya 1'den büyük, 10'dan küçük bir gerçek sayı ve n bir tam sayı olmak üzere $a \times 10^n$ gösterimi "bilimsel gösterim"dir. a 'nın pozitif olduğu durumlarla sınırlı kalınır.

M.8.1.3. Kareköklü İfadeler

Terimler veya kavramlar: tamkare pozitif tam sayılar, karekök, gerçek sayı, irrasyonel sayı

Semboller: $\sqrt{\quad}$

M.8.1.3.1. Tamkare pozitif tam sayılarla bu sayıların karekökleri arasındaki ilişkiyi belirler.

Kare modelleri kullanılarak alanla kenar arasındaki ilişkiden yararlanılarak bir sayıyla karekökü arasındaki ilişki ele alınabilir.

M.8.1.3.2. Tamkare olmayan kareköklü bir sayının hangi iki doğal sayı arasında olduğunu belirler.

Örneğin $\sqrt{31}$ sayısının 5 ile 6 sayıları arasında bulunduğunu ve 6'ya daha yakın olduğunu belirlemeye yönelik çalışmalar yapılır.

M.8.1.3.3. Gerçek sayıları tanıır, rasyonel ve irrasyonel sayılarla ilişkilendirir.

Tamkare olmayan sayıların kareköklerinin rasyonel sayı olarak belirtilemediğine (iki tam sayının oranı şeklinde yazılmadığına) dikkat çekilir. π sayısı bir irrasyonel sayı olarak tanıtılır.

M.8.1.3.4. Kareköklü bir ifadeyi $a\sqrt{b}$ şeklinde yazar ve $a\sqrt{b}$ şeklindeki ifadede katsayıyı kök içine alır.

M.8.1.3.5. Kareköklü ifadelerde çarpma ve bölme işlemlerini yapar.

Paydasında $\sqrt{a} \pm c$ veya $\sqrt{a} \pm \sqrt{b}$ gibi birden fazla terim bulunan ifadelerle işlemlere girilmez.

M.8.1.3.6. Kareköklü ifadelerde toplama ve çıkarma işlemlerini yapar.

Paydasında $\sqrt{a} \pm c$ veya $\sqrt{a} \pm \sqrt{b}$ gibi birden fazla terim bulunan ifadelerle işlemlere girilmez.

M.8.1.3.7. Kareköklü bir ifade ile çarpıldığında, sonucu bir doğal sayı yapan çarpanlara örnek verir.

Örneğin $\sqrt{18}$ 'i doğal sayı yapan çarpanlara $\sqrt{2}$, $5\sqrt{2}$ ve $\sqrt{18}$ sayıları örnek olarak verilebilir.

M.8.1.3.8. Ondalık ifadelerin kareköklerini belirler.

Kesir olarak ifade edildiğinde payı ve paydası tamkare olan ondalık gösterimlerin kareköklerini bulmaya yönelik çalışmalara yer verilir.

M.8.2. CEBİR

M.8.2.1. Cebirsel İfadeler ve Özdeşlikler

Terimler veya kavramlar: özdeşlik, çarpanlara ayırma

M.8.2.1.1. Basit cebirsel ifadeleri anlar ve farklı biçimlerde yazar.

a) Terim, katsayı ve değişkenin anlamları üzerinde durulur. Sabit terimin de bir katsayı olduğu vurgulanır.

b) $x+5$, $3x$, x^2 , $-6y^2$, $a^2.b$, $2a+2b$ gibi temel cebirsel ifadeler üzerinde durulur.

M.8.2.1.2. Cebirsel ifadelerin çarpımını yapar.

a) $y(3y-2)$, $(2x+3)(5x-1)$ gibi işlemler üzerinde durulur.

b) Cebirsel ifadelerdeki katsayılar tam sayılardan seçilir.

c) Cebirsel ifadelerle çarpma işlemini modellerle yapmaya yönelik çalışmalara yer verilir.

M.8.2.1.3. Özdeşlikleri modellerle açıklar.

a) $(a \pm b)^2 = a^2 \pm 2ab + b^2$ ve $a^2 - b^2 = (a-b)(a+b)$ özdeşlikleriyle sınırlı kalınır.

b) Özdeşliklerdeki katsayılar tam sayılardan seçilir.

M.8.2.1.4. Cebirsel ifadeleri çarpanlara ayırır.

a) Ortak çarpan parantezine alma ile iki kare farkı ve $a^2 \pm 2ab + b^2$ biçimindeki tamkare ifadelerin çarpanlara ayırma işlemleri ele alınır.

b) Cebirsel ifadelerdeki katsayılar ve kökleri tam sayılar içinde kalacak biçimde seçilir.

c) Gruplandırarak çarpanlarına ayırma yöntemine girilmez.

ç) Tamkare olmayan ikinci dereceden ifadelerin çarpanlara ayrılma işlemlerine girilmez.

M.8.2.2. Doğrusal Denklemler

Terimler veya kavramlar: bağımlı değişken, bağımsız değişken, doğrusal denklem, eğim

M.8.2.2.1. Birinci dereceden bir bilinmeyenli denklemleri çözer.

Bu sınıf düzeyinde katsayıları rasyonel sayı olan denklemlere yer verilir.

M.8.2.2.2. Koordinat sistemini özellikleriyle tanır ve sıralı ikilileri gösterir.

Koordinat sistemi üzerinde yer belirlemeyle gerçek hayat durumlarını ilişkilendirmeye yönelik çalışmalara yer verilir.

M.8.2.2.3. Aralarında doğrusal ilişki bulunan iki değişkenden birinin diğerine bağlı olarak nasıl değiştiğini tablo ve denklem ile ifade eder.

a) Tablo ile yapılan gösterimlerde sıralı ikililer biçiminde ifadelere de yer verilir.

b) İki değişkenden birinin değerinin, diğer değişkenin aldığı değere göre nasıl değiştiği ve bu durumda hangisinin bağımlı hangisinin bağımsız değişken olduğu incelenir.

M.8.2.2.4. Doğrusal denklemlerin grafiğini çizer.

Doğrunun eksenleri hangi noktalarda kestiği, eksenlere paralelliği, orijinden geçip geçmediği durumlar ele alınır.

M.8.2.2.5. Doğrusal ilişki içeren gerçek hayat durumlarına ait denklem, tablo ve grafiği oluşturur ve yorumlar.

Doğrunun grafiği yorumlanırken doğru üzerindeki noktaların x ve y koordinatları arasındaki ilişki, eksenleri hangi noktalarda kestiği, orijinden geçip geçmediği, eksenlere paralelliği durumları ele alınır.

M.8.2.2.6. Doğrunun eğimini modellerle açıklar, doğrusal denklemleri ve grafiklerini eğimle ilişkilendirir.

a) Eğimin işaretinin ve büyüklüğünün anlamı üzerinde durulur.

b) Günlük hayatla ilişkili modellemelerde eğimin dikey uzunluğun yatay uzunluğa oranı olduğu dikkate alınarak işareti üzerinde durulmaz.

c) Gerektiğinde uygun bilgi ve iletişim teknolojilerinden yararlanılır.

M.8.2.3. Eşitsizlikler

Terimler veya kavramlar: büyük veya eşit, küçük veya eşit, eşitsizlik

Semboller: \geq , \leq

M.8.2.3.1. Birinci dereceden bir bilinmeyenli eşitsizlik içeren günlük hayat durumlarına uygun matematik cümleleri yazar.

Örneğin "Anaokuluna en az 3 yaşında olan çocuklar kabul ediliyor." ifadesinde çocukların yaşı x ile temsil edildiğinde, eşitsizlik $x \geq 3$ olarak belirtilebilir.

M.8.2.3.2. Birinci dereceden bir bilinmeyenli eşitsizlikleri sayı doğrusunda gösterir.

$x \geq -1$, $-3 \leq t < 7$, $a < 1$ gibi durumlar incelenir.

M.8.2.3.3. Birinci dereceden bir bilinmeyenli eşitsizlikleri çözer.

a) En çok iki işlem gerektiren eşitsizlikler seçilir.

b) Eşitsizliğin her iki tarafı negatif bir sayı ile çarpılır veya bölünürse eşitsizliğin yön değiştireceğinin fark edilmesine yönelik çalışmalara yer verilir.

M.8.3. GEOMETRİ VE ÖLÇME**M.8.3.1. Üçgenler**

Terimler veya kavramlar: kenarortay, açıortay, yükseklik, üçgen eşitsizliği, dik kenarlar, hipotenüs, Pisagor bağıntısı

M.8.3.1.1. Üçgende kenarortay, açıortay ve yüksekliği inşa eder.

- a) Kâğıtları katlayarak, keserek veya kareli kâğıt üzerinde çizim yaparak üçgenin elemanlarını oluşturmaya yönelik çalışmalara yer verilir.
- b) Eşkenar, ikizkenar ve dik üçgen gibi özel üçgenlerde kenarortay, açıortay ve yüksekliğin özelliklerini belirlemeye yönelik çalışmalara da yer verilir.

M.8.3.1.2. Üçgenin iki kenar uzunluğunun toplamı veya farkı ile üçüncü kenarının uzunluğunu ilişkilendirir.

- a) Somut modeller kullanılarak yapılacak etkinliklere yer verilebilir.
- b) Uygun bilgisayar yazılımları ile üçgen eşitsizliğini anlamaya yönelik çalışmalara yer verilebilir.

M.8.3.1.3. Üçgenin kenar uzunlukları ile bu kenarların karşısındaki açılarının ölçülerini ilişkilendirir.**M.8.3.1.4. Yeterli sayıda elemanın ölçüleri verilen bir üçgeni çizer.**

- (1) Üç kenarının uzunluğu, (2) bir kenarının uzunluğu ile iki açısının ölçüsü, (3) iki kenar uzunluğu ile bu kenarların arasındaki açının ölçüsü verilen üçgenlerin uygun araçlar kullanılarak çizilmesi sağlanır. Dinamik geometri yazılımları ile yapılacak çalışmalara yer verilebilir.

M.8.3.1.5. Pisagor bağıntısını oluşturur, ilgili problemleri çözer.

- a) Pisagor bağıntısının gerçek hayat uygulamalarına yönelik çalışmalara yer verilir.
- b) Koordinat düzlemi üzerinde verilen iki nokta arasındaki uzaklığı Pisagor bağıntısını kullanarak bulma çalışmalarına yer verilir. İki nokta arasındaki uzaklık formülü verilmez.
- c) Kenar uzunlukları verilen bir üçgenin dik üçgen olup olmadığına Pisagor bağıntısını kullanarak karar vermeye yönelik çalışmalar yapılır.

M.8.3.2. Dönüşüm Geometrisi

Terimler veya kavramlar: yansıma, öteleme, görüntü, simetri doğrusu

M.8.3.2.1. Nokta, doğru parçası ve diğer şekillerin öteleme sonucundaki görüntülerini çizer.

- a) Kareli veya noktalı kâğıt, koordinat sistemi üzerinde çalışmalar yapılır.
- b) Dinamik geometri yazılımları ile yapılacak çalışmalara da yer verilebilir.
- c) Ötelemeye şekil üzerindeki her bir noktanın aynı yönde hareket ettiği ve şekil ile görüntüsünün eş olduğu fark ettirilir.

M.8.3.2.2. Nokta, doğru parçası ve diğer şekillerin yansıma sonucu oluşan görüntüsünü oluşturur.

- a) Kareli veya noktalı kâğıt, koordinat sistemi üzerinde çalışmalar yapılır.
- b) Dinamik geometri yazılımları ile yapılacak çalışmalara da yer verilebilir.
- c) Yansımada şekil ile görüntüsü üzerinde birbirlerine karşılık gelen noktaların simetri doğrusuna dik ve aralarındaki uzaklıkların eşit olduğu bu nedenle şekil ile görüntüsünün eş olduğu fark ettirilir.
- ç) Simetri doğrularının üzerinde olan şekillerle de çalışmalar yapılır.

M.8.3.2.3. Çokgenlerin öteleme ve yansımalar sonucunda ortaya çıkan görüntüsünü oluşturur.

- a) *En çok iki ardışık öteleme veya yansıma yer verilir.*
- b) *Desen, motif ve benzeri görsellerde öteleme veya yansıma dönüşümlerini belirlemeye yönelik çalışmalara yer verilir.*
- c) *Geleneksel sanatlarımızdan (çini, seramik, dokuma vb.) örnekler de dikkate alınır.*

M.8.3.3. Eşlik ve Benzerlik

Terimler veya kavramlar: benzerlik oranı

Semboller: eşlik için “ \cong ” sembolü, benzerlik için “ \sim ”

M.8.3.3.1. Eşlik ve benzerliği ilişkilendirir, eş ve benzer şekillerin kenar ve açı ilişkilerini belirler.

- a) *Düzlemsel şekilleri karşılaştırarak eş olup olmadıklarını belirlemeye yönelik etkinliklere yer verilir.*
- b) *Eş çokgenlerde karşılıklı kenar uzunluklarının ve açı ölçülerinin eşit, benzer çokgenlerde ise karşılık gelen açı ölçülerinin eşit fakat kenar uzunluklarının orantılı olduğu vurgulanır. Eş çokgenlerin benzer olduğu ancak benzer çokgenlerin eş olmalarının gerekmediği vurgulanır. KKK, AKA gibi üçgenlerde eşlik ve benzerlik kuralları özel olarak verilmez.*
- c) *Somut modellerle, kareli kâğıtla veya kâğıtları katlayarak yapılacak çalışmalara yer verilir.*

M.8.3.3.2. Benzer çokgenlerin benzerlik oranını belirler, bir çokgene eş ve benzer çokgenler oluşturur.

- a) *Somut modellerle, kareli kâğıtla veya kâğıtları katlayarak yapılacak çalışmalara yer verilir.*
- b) *Gerektiğinde uygun bilgi ve iletişim teknolojilerinden yararlanılır.*
- c) *Çokgenlerde benzerlik problemlerine girilmez.*

M.8.3.4. Geometrik Cisimler

Terimler veya kavramlar: taban, yükseklik, yüzey alanı, piramit, silindir, prizma

M.8.3.4.1. Dik prizmaları tanır, temel elemanlarını belirler, inşa eder ve açılımını çizer.

- a) *Somut modellerle çalışmalara yer verilir.*
- b) *Bilgi ve iletişim teknolojilerinden yararlanılabilir.*

M.8.3.4.2. Dik dairesel silindirin temel elemanlarını belirler, inşa eder ve açılımını çizer.

- a) *Somut modellerle çalışmalara yer verilir.*
- b) *Bilgi ve iletişim teknolojilerinden yararlanılabilir.*

M.8.3.4.3. Dik dairesel silindirin yüzey alanı bağıntısını oluşturur, ilgili problemleri çözer.

- a) *Somut modellerle çalışmalara yer verilir.*
- b) *Bilgi ve iletişim teknolojilerinden yararlanılabilir.*

M.8.3.4.4. Dik dairesel silindirin hacim bağıntısını oluşturur; ilgili problemleri çözer.

- a) *Somut modellerle çalışmalara yer verilir.*
- b) *Bilgi ve iletişim teknolojilerinden yararlanılabilir.*
- c) *Dik dairesel silindirin hacmini tahmin etmeye yönelik çalışmalara yer verilir.*
- ç) *Dik dairesel silindirin hacim bağıntısını dik prizmanın hacim bağıntısı ile ilişkilendirmeye yönelik çalışmalara yer verilir.*

M.8.3.4.5. Dik piramidi tanıır, temel elemanlarını belirler, inşa eder ve açılımını çizer.

- a) Somut modellerle çalışmalara yer verilir.
- b) Bilgi ve iletişim teknolojilerinden yararlanılabilir.
- c) Alan ve hacim problemlerine girilmez.

M.8.3.4.6. Dik koniyi tanıır, temel elemanlarını belirler, inşa eder ve açılımını çizer.

- a) Somut modellerle çalışmalara yer verilir.
- b) Bilgi ve iletişim teknolojilerinden yararlanılabilir.
- c) Alan ve hacim problemlerine girilmez.

M.8.4. VERİ İŞLEME

M.8.4.1. Veri Analizi

M.8.4.1.1. En fazla üç veri grubuna ait çizgi ve sütun grafiklerini yorumlar.

M.8.4.1.2. Verileri sütun, daire veya çizgi grafiği ile gösterir ve bu gösterimler arasında uygun olan dönüşümleri yapar.

Farklı gösterimlerin birbirlerine göre üstün ve zayıf yönleri üzerinde durulur.

M.8.5. OLASILIK

M.8.5.1. Basit Olayların Olma Olasılığı

Terimler veya kavramlar: olasılık, çıktı, olay, eş olasılık, imkânsız olay, kesin olay

M.8.5.1.1. Bir olaya ait olası durumları belirler.

Örneğin 3 kırmızı, 5 mavi renkli topun bulunduğu bir torbadan top çekilmesi olayı ile ilgili olası durumların sayısının 8 olduğu ifade edilir . Birden fazla olayın olası durumları ele alınmaz.

M.8.5.1.2. “Daha fazla”, “eşit”, “daha az” olasılıklı olayları ayırt eder, örnek verir.

Olasılığı hesaplamayı gerektirmeyen sezgisel durumlar ele alınır. Örneğin bir okuldaki tüm öğretmen ve öğrencilerin isimlerinin yazılı olduğu bir listeden rastgele çekilen bir ismin öğrenciye ait olma olasılığının daha fazla olduğu, 15'i erkek öğrenci ve 15'i kız öğrenci olan bir sınıftan rastgele seçilen birinin kız öğrenci olma olasılığı ile erkek öğrenci olma olasılığının eşit olduğunu belirten çalışmalar yapılır.

M.8.5.1.3. Eşit şansa sahip olan olaylarda her bir çıktının olasılık değerinin eşit olduğunu ve bu değerin $1/n$ olduğunu açıklar.

- a) Kazanım ifadesindeki n , olası durum sayısını temsil etmektedir.
- b) Eşit şansa sahip olan ve olmayan olayları ayırt etmeye yönelik çalışmalara yer verilir. Olasılığın bir olayın olma şansına (olabilirliğine) ilişkin bir ölçüm olduğu vurgulanır.

M.8.5.1.4. Olasılık değerinin 0 ile 1 arasında (0 ve 1 dâhil) olduğunu anlar.

- a) İmkânsız olay ve kesin olayın olasılık değerleri vurgulanır.
- b) Bir olayın olma olasılığı ile olmama olasılığının toplamının 1 olduğu fark ettirilir.

M.8.5.1.5. Basit bir olayın olma olasılığını hesaplar.

- a) Zar atıldığında tek sayı gelmesi gibi örnekler verilir.
- b) Ayrık olan ve olmayan, bağımlı ve bağımsız olayların olasılığına girilmez.
- c) Birden fazla olayın olma olasılığı ele alınmaz.

