

Bilim Çocuk




AYLIK POPÜLER BİLİM DERGİSİ 200.000 TL. NİSAN 1998 SAYI 4

**DÜNYA
ÇOCUKLARI**



9 771301 746201

ucurtmadan bilime...



popüler bilim kitapları
ÇOCUK KİTAPLIĞI



"Dünyada herşey için, medeniyet için, hayat için, barış için en gerçek yol gösterici ilimdir, fendir, ilim ve fennin doğru yol gösterici anlamak, potansiye, canlılık, doğru yoldan sapmamaktır."

M. Kemal Atılgan

baş larken

Sonuç
TÜBİTAK Acazine Başkan
Dinçer Üstü

Genel Yayın Yönetmeni
Sonuçlu Yazı İşleri Müdürü
Zafer Karaca

Yayın Danışmanı
Emir Özdemir
Suha Selamoğlu

Araştırma Koordinasyonu
Gökün Akkaya
İlhami Buğdaycı
Özgür Kurtuluş
Dilem Şenayel

Yayın Hazırlayan
Özgür Ergin

Araştırma Grubu
Ali Aksoğlu
Belçuk Aksoğlu
Gökçe Bayraktar
Murat Dincan
Murat Mago
Akem Özaygen
Zuhur Özer
Özgür Tek
Gökhan Tok
Çağlar Sunay
Ayşegül Yılmaz
Elif Yılmaz

Teknik Yönetmen
Duran Aksoğlu

Sanat Yönetmeni
Ödül Evren Töngör

Teknik Hazırlık
Fulya Aktöre
İnci Karakul
Ayteç Kaya
Beren Kızıldağ
Yılmaz Özben
Seval Özgül
Yıldız Özgül
Nurcan Öztürk

Mali Koordinasyon
Özge İnal
Sema Subat

İdare Koordinasyonu
Cuma Öner
Zelma Tüner

Abone- Dağıtım
Emel Akbulut
Hale Aktepe
Kemal Çetinkaya
Mehmet Kaya

Bilimsel Danışma Kurulu
Dr. Murat Akay
Prof. Dr. Metin Çetinkaya
Prof. Dr. Tahir Dural
Prof. Dr. Adil Güner
Prof. Dr. Osman Kadirioğlu
Prof. Dr. H. Ünal Nalbantoğlu

Popüler Bilim Kaptanları
Sedat Sezgin (koordinatör)
Servis Kıvanç
Ödül Özbek

Yayın Adresi
Bilim ve Sanat Dergisi
Atatürk Bulvarı 221
Kavacıkendere 06100 Ankara
Tel: (312) 427 06 25 (Yazı İşleri)
Tel: 427 76 51 (Yazı İşleri)
Tel: 427 55 21 (Genel Abone-Dağıtım)
Tel: 427 55 00 (TÜBİTAK Satışları)
Faks: 427 56 77 (Yazı İşleri)
Faks: 427 13 36 (Genel Abone-Dağıtım)
e-posta: bilim@tubitak.gov.tr
internet: www.bilim.tubitak.gov.tr/dergi

ISSN 977-1300-3380

Nispetiye 200 000 TL (KDV dahil)

Baskı: Pro-Kal Basım Yayıncılık A.Ş.

Dağıtım: Biviz Dağıtım A.Ş.

Ayrıca temin edilebilir
RAASO PRODUCTIONS
Berkelweg 127 1423 SA Arnhem Hollanda
Tel: 00 31 36 5500256
Faks: 00 31 36 5500541
Yurt dışı abonemeler için
Hesap No: Rabobank 364732138
United Garanti Bankası mt. 26.56.77.890

Baskı: Medya 8
Genel Müdür: Güler Enkuran
Genel Müdür Yardımcısı: Servis Çoban
Genel Müdür: Pınar Başçakır
Tel: (312) 513 84 00-61 / Faks: 513 84 00-61
Türkiye Çapraz 35/41 Çaprazlı-İstanbul

Bilim Çocuk Dergisi'nde
yayınlanan her foto yazı-görüntü
matematik anlamak ve kayıtlar göstermek
kullanılır.

Dördüncü sayının getirdikleri... Okur Mektupları, Bilim Şenliği, Dünya Çocukları... Bu başlıklar, şu anda okuduğunuz yazıya hazırlık olsun diye aldığımız notlardan birkaçı... Bunlardan birini öne çıkarmak gerekirse, Nisan ayında olmamız nedeniyle, sizlerin bayramına dikkat çekmemiz çok doğal... Bu sayıdaki *Dünya Çocukları* yazısı, Portekizli, Endonezyalı, İsveçli çocukların, bir başka deyişle tüm dünya çocuklarının yazısı. Farklı kültürlerden olsalar bile bu çocuklar, üzerinde yaşadıkları dünyanın bir parçasıdır. Ortak özellikleri ise, alt oldukları evreni, doğayı, toplumu tanıma yönündeki çabalarıdır. Tıpkı Türkiye'deki gibi... İlk sayımızda, araştıran, sorgulayan, geniş düşünebilen bir kuşağın yetişmesine katkının önemini vurgulamıştık; ikinci sayımızda "bilimin sesini duyuyor musunuz?" sorusuna yanıtlarınızı aktarmıştık; üçüncü sayımızda "İnsan için küçük bir adım, fakat insanlık için dev bir adım" sözünden yola çıkmıştık. Tüm bu söylediklerimizin, sizler tarafından değerlendirilip benimsenmiş olması, Bilim Çocuk'un gerçek gücünü ortaya koyuyor... Şimdi sizler Nisan ayını, Bilim Şenliği'nin heyecanı, Çocuk Bayramı'nın sevinci, Bilim Çocuk Dergisi'nin coşkusıyla birlikte yaşayacaksınız... Bir yanda bu ülkenin geleceğini yaratacak kişiler olmanız, öte yanda bilime duyduğunuz ilgi, bizlere güven veriyor ve geleceğe umutla bakmamızı sağlıyor... Bilim Çocuk! Bilimin yol gösteren, keşfeden, dünyayı kuşatan yapısı. Şu anda Bilim Çocuk'un sayfalarını karıştırırken, belki de ilk bir Nisan yağmuru size eşlik ediyor. Durup soruyorsunuz, "Neden yağmur yağar?"; o sırada dünyanın başka bir yerinde hiç tanımadığınız bir çocuk başka bir soruyla size katılır, "Güneş neye benzer?"... Dördüncü sayının getirdikleri... *Yeryüzünde Hareket*, *Astronot Hayvanlar*, *Evde Bilim... Satranç Oynuyoruz...*

Zafer Karaca

içindekiler

bunları biliyor musunuz?	2
fizik nedir, fizikçi kimdir?	3
bilimsel araştırma yaparken nelere dikkat etmeliyiz?	4
yeryüzünde hareket	6
astro-notlar	8
astronot hayvanlar	10
fosiller	12
dünya çocukları	14
birlikte yaratalım	18
bilim merkezinde şenlik var	21
bilgisayarlar zeki mi?	22
fotografın bulunuşu ve gelişimi	24
evde bilim	26
kitaplardan	28
kitaplığınızdan	29
satranç oynuyoruz	30
bilmece bulmaca	31
ay kenti	32

bunları biliyor musunuz?



Büyük Sahra

Büyük Sahra hep böyle çöl değilmiş. Bundan bir milyon yıl önce burada, buzlar, denizler, ormanlar ve otlaklar varmış.



Hareketli tepeler

Kum tepeleri olduğu yerde kalmaz hareket eder. Bir yılda 10 ile 50 metre arasında yer değiştirir. Bu değişiklik bazı çöl köylerinin zamanla kum tepelerinin altında kalmalarına yol açabilir.



Sıcaklık

Çölde sıcaklık geceleri -4° C'ye düşebilir. Gündüzleri ise sıcaklık 79° C'ye çıkabilir.



En kuru kara

Şili'nin kuzeyinde bulunan Atakama Çölü Dünya'nın en kuru çölüdür. 1570-1971 yılları arasında, yani 400 yıl boyunca buraya tek damla bile yağmur düşmemiştir.

Çöl nedir?

Çöl başka kara parçalarına göre çok farklı iklim yapısına sahip bir bölgedir. Çok az yağmur yağar. Fakat bu süre bitkilerin çiçek açma ve tohum salması için yeterli bir süredir. Çöl kumla kaplı bir yer olsa da yılda bir iki defa çiçeklerden oluşan bir halıyla kaplanır.



Kum fırtınası

Takla Makan en ince kumlu çöllere biridir. Kum fırtınası sırasında kum taneleri 3000 metreye değin yükselebilir. Ayrıca Büyük Sahra'da olan bir kum fırtınası o kadar kuvvetlidir ki bir uçak ya da araba boyasını sökebilir.



Çöl karı

Her yıl 5 cm kadar ince bir tabaka kar Kuzey Amerika çölündeki kaktüslerin üzerini kaplar. Büyük Sahra'daki Ahaggar Dağları'na da bazen kar yağdığı olur.



Kimse doğmuyor

Vatikan Kenti'nde hiç bebek yok. Çünkü kimse doğmuyor. Kentte hiç evli insan yaşamadığı için, 1000 dolayındaki toplam insan sayısı hiç artmaz. Fakat Afrika kıtasındaki Kenya'da nüfus her yıl yüzde beş oranında artıyor.



En kalabalık ülkeler

ortalama km ² 'ye düşen insan sayısı	
Macao	25800
Monaco	15800
Hong Kong	5300
Singapur	4200
Vatikan Kenti	2500
Bermuda	1150
Malta	1100
Bangladeş	820
Bahreyn	770
Maldiv Adaları	760

En tenha ülkeler

ortalama km ² 'ye düşen insan sayısı	
Batı Sahra	0.5
Moğolistan	1.3
Botsvana	1.9
Moritanya	1.9
Avustralya	2.1
Namibya	2.1
İzlanda	2.4
Libya	2.4
Surinam	2.5
Kanada	2.8

Fizik Nedir, Fizikçi Kimdir?



Fizik, çevremizdeki tüm cisimlerle ve onların enerjileriyle ilgilenen bilim dalıdır. Cisimlerin neden ısındığı, nasıl hareket ettikleri, nasıl ses çıkardıkları, ışığın ne olduğu türünden sorulara yanıt arar fizik. Genel olarak bilimde olduğu gibi, fizik bilimini de ilk ortaya atanlar Eski Yunanlılar'dır. Hatta, "fizik" sözcüğü de Eski Yunanca'dan gelmektedir. Fizik pek çok kuralı yüzlerce yıldır bilinmektedir. Ancak, bunu söylerken, bu kuralların "eskimiş" olmadığını, pek çoğunun günümüzde de geçerliliğini koruduğunu belirtmek gerekir. Günümüzde yapılan yeni bilimsel keşiflerin çoğu, bu kurallara dayanır. Öyle ki, bir bisikletten bir uzay gemisine değin aygıtların tümünün nasıl çalıştığını anlamak için bu kuralları bilmemiz gerekir.



Doğada hemen hemen her şey hareket halindedir ve bu hareketlerin yasaları fizik ve fizikçinin temel ilgi alanıdır. Gerçekte, fizikçi, doğada

ortaya çıkan tüm olaylarla yani ışık, ısı, ses, mekanik, elektrik ve manyetizmayla ilgilenir. Doğanın nasıl işlediğini araştırır. Doğadaki olayları açıklamak için, birtakım kuramlar ortaya atar ve bunları kanıtlamak için de deneyler yapar.



Duran cisimleri harekete geçiren, hızlandıran, yolunu değiştiren ya da hareket eden cisimleri yavaşlatan, durduran, etkilere kuvvet adı verilir.

Çevremizde bulunan her şey enerji doludur. Bu enerji, ışık, ısı, ses, elektrik, manyetizma olarak ortaya çıkar. Gereksinim duyduğumuz enerjinin büyük bir bölümü Güneş'ten sağlanır. Güneş, ısı ve ışık kaynağımızdır.

Enerji, iki biçimde vardır: Kinetik enerji ve potansiyel enerji. Kinetik enerji hareketten kaynaklanır. Potansiyel enerji, depolanmış enerjidir. Elimizde, havada tuttuğumuz taşın bir potansiyel enerjisi vardır. Onu bıraktığımızda yere düşmeye başlar. Böylece, depolanmış enerji, hareket enerjisine, yani kinetik enerjiye dönüşür. Taşı yere doğru çeken kuvvet, yerçekimidir.

Isı da bir depolanmış enerji biçimidir. Bir cismin sıcaklığı ne kadar yüksekse, enerjisi de o kadar fazladır.



Cisim ısındıkça, içindeki moleküllerin titreşimi ve hareketi artar.



Evren'i ve içerisindeki gökcisimlerini araştıran fizikçilere gökbilimci denir. Gökcisimlerine örnek olarak gezegenleri, yıldızları, bulutsuları ve gökadalarnı gösterebiliriz.

Ses de enerjinin bir biçimidir. Ses, cisimlerin ya da havanın titreşmesiyle oluşur. Ses, sadece bir maddenin içerisinde hareket edebilir. Bu nedenle, uzay gibi boş olan yerlerde haberleşme için radyo dalgaları kullanılır.

Bilimsel Araştırma Yaparken Nelere Dikkat Etmeliyiz?...

Çevremizde olup biteni anlamaya çalışırken, her seferinde gerçeğe ulaşmayı umduğumuz bilimsel bir serüvene atılırız. Herhangi bir şeyin ne olduğunu sorgularken, bir olguyu ya da bir olayın nasıl ve ne zaman gerçekleştiğini öğrenmeye çalışırken bizi harekete geçiren; öğrenme ve açıklama isteğidir.

Karşılaştığımız ya da başkalarından duyduğumuz bir şeyin neden ve nasıl olduğunu öğrenebilmek için yaptığımız ilk şey, soru sormaktır. Ancak, ancak varabilmek için doğru soruları sormalıyız. Peki, doğru soruları sorup sormadığımızı nasıl bilebiliriz? Ne yazık ki bunun yanıtını hemen vermek öyle pek kolay değil. Öncelikle, düşgücümüzü ve aklımızı kullanmalıyız.

Örneğin arkadaşınızla bir oyun oynadığınızı düşünün. İçinizden tuttuğunuz bir nesneyi arkadaşınız soru sorarak bulsun. Diyelim ki arkadaşınız size "Yenir mi, yenmez mi?" sorusunu sordu ve yanıtınız "yenmez" oldu. Daha sonra arkadaşınız "sert mi, yumuşak mı?" diye sordu ve siz "sert" diye yanıtladınız. Bu yanıtları alan arkadaşınız artık yumuşak ya da yenebilen şeyler üzerinde durmayacaktır. Bu durumda sizin tuttuğunuz şeyin bir pamuk ya da şeker olduğunu düşünmeyecektir. Böylece yanıt aradığı alan daralacak ve daha az şey üzerinde düşünecektir. Soracağı bir sonraki soru sert ve yenmeyen şeylerle ilgili olacaktır. Gördüğümüz gibi, doğru soruları sorup, yanıt

aldıkça sonuca adım adım ulaşmak çok kolay.

Ayrıca bizden önce bu konuyla ilgilenmiş insanların deneyim ve birikimlerine başvurmamız da gerekir. Aklımızın ve düşgücümüzün yardımıyla, öğrenmek istediğimiz konuyla ilgili çeşitli varsayımlarda bulunuruz. Bunun yanı sıra olayları neden sonuç ilişkisine göre değerlendiririz. Örneğin, Ay'da yağmur, rüzgâr gibi hava olaylarının olmayışının nedeni, Ay'ın atmosferinin olmamasıdır. Daha

sonra, olayları bir çerçeve içinde sıralarız. Çıkardığımız bu çerçeve çoğu zaman izleyeceğimiz yolu adım adım görmemizde bize yardımcı olur. Kendimize çizdiğimiz çerçevede ilerlerken bir yandan da bu konuyla ilgili daha önceden toplanmış bilgilere de eriş-

meye çalışmalıyız. Bu bilgilerin içinden işimize yarayacak olanları özenle seçip almalıyız. Bu seçme süreci çok önemlidir; çünkü, o konuyla uzak yakın ilintili olan birçok bilgi var olabilir ve biz işimize yarayacak olanları seçmek konusunda titiz davranmazsak dikkatimiz dağılabilir, bu yüzden de çok fazla zaman yitirebiliriz. Bu nedenle bir parça önsezilerimize güvenmeli ve araştırmamızın her aşamasında

dikkatimizi asıl ilgilendirdiğimiz konu üzerinde yoğunlaştırmalıyız.

Bütün bu süreç boyunca gözlem yapmak hem doğru soruları sormamızda hem de doğru yanıtları yakalamamızda bize yardımcı olacaktır. Gözlemlenilen bir biçimde, diğer bir söyleşiyi etrafımızda olup bitene



karışmadan, onu etkilemeden gözlemek biçiminde yapabileceğimiz gibi, deney yapıp sonuçlarını gözleyerek de gerçekleştirebiliriz. Yapacağımız değişik deneylerle düşündüklerimizin doğru olup olmadığını anlayabiliriz. Deney sonucunda elde ettiklerimiz, düşündüklerimizin yanlış olduğunu gösterebilir. Ama sakın yanılmak bizi korkutmasın; çünkü yanılma ve neden yanıldığını anlama da doğruya giden yolda önemli bir adımdır. Eğer yaptığımız gözlemler ve deneyler varsayımlarımızın yanlış olduğunu gösterirse doğru yolda olmadığımızı anlarız. Zaman kaybetmeden, izleyebileceğimiz başka yollar aramaya koyuluruz. Deney ve gözlemlerimizden elde ettiğimiz

verilerden benzer olanları bir araya toplamak yararlı olabilir. Bu sayede, üzerinde çalıştığımız şeyin diğer parçalarıyla kolayca bağlantı kurabiliriz. Elde ettiğimiz bulguların birbirleriyle ve kendi içlerinde tutarlı olması yaptığımız araştırmanın doğru olup olmadığı hakkında bize bilgi verir. Bir araştırmada bizi en çok yanıltan şeyse, bulduklarımızı, bulmak istediklerimize uydurmaya çalışma isteğidir. Tarihde bu yanılgıya düşen en tanınmış kişi her halde Kristof Kolomb'dur. Asıl amacı Hindistan'a kestirme bir yoldan gitmek olan Kolomb, Amerika Kitası'na vardığında Hint Adaları'na vardığından emindi. Tayfalardan bazıları Asya'da olduklarından kuşkula-



nınca, Kolomb o kadar öfkelenildi ki onları dillerini kesmekle tehdit etti. Kolomb Hint Adaları'na varmış olmayı çok istediğinden, yanıltılmış olabileceğini bir türlü kabul etmiyordu. Bu nedenle de gördüğü Kızılderililer'e Hintli anlamına gelen "Indian" diyor, yerlilerin söz ettiği Küba denilen yakındaki bir karanın da Çin olduğuna inanıyordu. İşte, Kristof Kolomb da gördüklerini görmek istediklerine uydurmaya çalışmıştı. Bunu çoğu zaman farkında olmadan yaparız. Ancak, çok büyük yanılsamalara yol açabileceği için çok dikkatli olmamız gerektiği bir konudur. Her araştırma aynı zamanda bir serüvendir demiştik; serüvene atılmaksa yü-

reklilik ister. Bir bilimsel araştırma ile uğraşan herkes, karşılaşılabileceği zorlukları düşünmüşse de kendisinde bunlara karşı çıkacak gücü ve cesareti de bulmuştur. Bu insanların hepsi başarıya ulaşamamış olsa bile bu, ne



onları ne de onları izleyen başka araştırmacıları yıldırnamamıştır. Hatta yanılgıya düşen ya da bilimsel gaf yapan bazı araştırmacıların yaşadıkları şeyler, elde ettikleri bulgular kendilerinden sonrakiler için iyi birer ders ya da başlama noktası olmuştur. Yüreklilik, bu zorlu yolculuğa çıkma kararı almamızda etkili olsa da bütün bu süreç boyunca sabırlı olmalı, bilgilerimize başvurmalı ve zekâmızı kullanmaya çalışmalıyız.

Yeryüzünde Hareket

Uzayın derinliklerinde ilerleyen bir cisim yönünü ve hızını koruyarak ilerlemesini sonsuza değin sürdürür. Dünya'da ise böyle bir şey olamaz. Çünkü burada herşeye etki eden kuvvetler vardır. Bu kuvvetler, cisimleri hızlandırabilir, yavaşlatabilir, yönünü değiştirebilir hatta şeklini bile değiştirebilir.



Kuvvet nedir?

Dünya'daki herşeyin üzerinde birtakım kuvvetlerin etkisi vardır. Kuvvetler bir şeyi iter ya da çeker. Madeni bir parayı havaya atarken eliniz parayı yukarı iter. Yerçekimi adını verdiğimiz kuvvet de parayı aşağı çeker.

Kütleçekimi nedir?

Kütleçekimi bütün cisimlerin birbirlerini çekmesidir. Ancak bu kuvvet çok çok zayıftır. Bu nedenle yalnız gezegenler ve yıldızlar gibi dev gök cisimleri başka (küçük) cisimlere oldukça büyük kütleçekim kuvvetleri uygulayabilir. Dünya'nın kütleçekim kuvvetine "yerçekimi" denir.



Yerçekimi herşeyi Dünya'nın merkezine doğru çeker. Ama bildiğiniz gibi cisimler olandan yerde durur. Çünkü yer de onları yukarı doğru itmektedir. Yani yerçekimine karşı duran (ters yönde etkileyen) bir kuvvet vardır.

1. Ay'a giden astronotlar yolun büyük bölümünde roketlerini çalıştırmadan ilerlemişlerdir. Doğru mu yanlış mı?

Cisimleri ağır ya da hafif yapan nedir?

Bir cismin ne kadar ağır olduğu o cismin büyüklüğüne, atomlarının ağırlığına ve bu atomların birbirlerine olan uzaklığına bağlıdır. Çelik bir top, aynı büyüklükte bir elmadan daha ağırdır. Çünkü atomları daha ağırdır. Yoğunluğu daha büyüktür de denir. Daha ağırdır çünkü yerçekimi, yoğunluğu büyük olan cisimleri daha çok çeker.

2. Taşın mı yoğunluğu daha fazladır yoksa çikolatanın mı?

3. Çelik, bakır ve kurşundan yapılmıştır. Doğru mu, yanlış mı?

Kuvvetler nasıl etki eder?

Resimde, hareket halindeki bir bisiklete etki eden kuvvetler görülüyor. Bu kuvvetlerin büyüklükleri bisikletin hareketlerini ve hızını belirler.

1. Yerçekimi kuvveti yolda ilerlemekte olan bisikleti aşağı, yola doğru çeker.

2. Yer (yol), bisikletin tekerleklerini yukarı doğru (yerçekimine ters yönde) iter.

3. pedallar çevrildikçe tekerlekler döner ve bisikleti ileri doğru iter.

4. Hava, bisikleti ve sürücüyü gittiğinin ters yönünde iter.

4. Bisiklet sürücüsü yanlış sırasında dik durmak yerine neden bisikletin üzerine eğilir?

5. İki kişilik bisiklete ne denir?
a) Tandem b) Tekteker
c) Üçteker

Cisimleri yavaşlatan nedir?

Yeri iten bisiklet tekerleklerinde olduğu gibi birbirlerini iten cisimler sürtünme adı verilen bir kuvvet yaratır. Sürtünme kuvveti, hareket etmekte olan cisimleri yavaşlatır. Bu sırada ısı ortaya çıkar. Uzun süre bindiğiniz bisikletinizin tekerlekleri bu yüzden ısınır. Frenler de sürtünmeyle çalışır. Frenleri sıkıldığında fren pabuçları, tekerleğin metal kısmına doğru çekilerek bastırılır. Aralarında sürtünme olur ve bisiklet yavaşlar.

6. Hangisinde daha çok sürtünme hissedersiniz?

a) Buz üzerinde b) Çakıllı bir yolda

7. Hangisinde eliniz sürtünme nedeniyle yanar?

a) Mum alevinde b) Kaynar suda
c) İpte aşağı kayarken



Uçak nasıl uçar?

Bir uçağı havalandırmak için çok büyük güç gerekir. Motorları, uçağı ileri doğru hızlanmasını sağlar; bu sırada uçağın kanatlarının ve gövdesinin biçimi ise onun yukarı doğru havalanmasına yardım eder.

Yerçekimi herşeyi aşağı doğru çeker. Buna rağmen uçaklar gökyüzünde uçar. Çünkü çevresinden akan hava onu yerçekimine karşı yukarı iter. Hava aslında cisimlere her yönden basınç uygular, her yönden onları iter. Ama yavaş hareket ederken uyguladığı basınç, hızlı hareket ederken uyguladığına göre daha fazladır.

Uçakların kanatları, havanın kanadın altından daha yavaş, kanadın üstünden daha hızlı akacağı biçimde yapılır. Uçak belirli bir hıza eriştiğinde, kanadın altından akan yavaş havanın kanada uyguladığı itme, üstten akan hızlı havanın uyguladığından daha fazla olur. Böylece uçak havada kalır (ya da yükselir).

8. Çoğunlukla kuşların kemiklerinin içi boştur. Doğru mu, yanlış mı?

9. İnsanların kullandığı ilk uçaklarda ileri doğru hareketi sağlayan;

a) pedallardı b) pervanelerdi c) roketlerdi

10. Her uçakta kanat bulunur mu?

11. Bazı uçaklar motorsuzdur. Doğru mu, yanlış mı?

Gemi nasıl yüzer?

Tahta ve mum gibi bazı maddeler suda yüzer. Çünkü bunların yoğunlukları suyun yoğunluğundan daha küçüktür. Ama metaller gibi bazı maddeler de suda yüzemez, batar. Çünkü bunların yoğunlukları suyun yoğunluğundan daha büyüktür. Dünyanın bu maddelere uyguladığı çekim kuvveti, suyun onu kaldıracak yöndeki itme kuvvetine baskın gelir. Öte yandan, çok ağır yükleri taşıyan çelikten gemiler yüzebiliyor. Bunun iki nedeni var. Gemi gövdeleri, altlarında kalan büyük miktarda suyu aşağı iter. Bu itmeye karşı su da gemiyi ters yönde, yukarı doğru iter.

Geniş gövde büyük miktarda suyu aşağı doğru iter.



Gemileri incelediğimizde, içlerinde hava dolu boşluklar olduğu görülür. Bu bölmeler geminin yoğunluğunu düşürür. Bir bütün olarak geminin ortalama yoğunluğu suyun yoğunluğundan daha düşüktür. Böylece suyun kaldırma kuvveti gemiyi yüzdürür.



12. İçi boşken bir gemi, dolu olduğu duruma göre denize daha mı çok batar daha mı az?

13. Şişe mantar (topa) suda yüzer mi batar mı?

14. Bir denizaltı suya dalarken; a) yuvarlanır b) burnunu dibine yönelir c) tanklarını suyla doldurur.

Biliyor muydunuz?

1660'larda Isaac Newton adlı bir bilim adamı ilk kez yerçekiminin etkisini farketmiş ve açıklamıştı. Bir söylentiye göre, bu düşünce, bir elmanın ağaçtan yere düştüğünü gördüğünde aklına gelmişti.

15. Isaac Newton aynı zamanda iyi bir; a) portre ressamıydı b) matematikçiydi c) roman yazarıydı.

Soruları ne kadarını yanıtlayabildiniz? Yapamadığınız soruları yanıtlarını bir sonraki sayımızda bulabilirsiniz.

A photograph of an astronaut in a white spacesuit floating in the void of space. The Earth's blue and white cloud-covered surface is visible in the background. The astronaut is positioned in the upper right quadrant of the image.

Uzaydaki Dünyalılar Hakkında...

Astro-notlar

Astronot, uzay adamı... Belki bu adlar size çok heyecan verici geliyor. Uzayda serüvenden serüvene koşan kahramanlar olarak görüyorsunuz astronotları. İçinizden onlara imreniyor; siz de astronot olabilmek için can atıyorsunuz. Evet, bütün bilimkurgu filmlerinde bu böyledir bu; ama gerçekler biraz daha farklı. Astronot olmak da çoğu zaman diğer mesleklerden farklı değildir. Üstelik, belki kimileriniz için şaşırtıcı bir haber ama; bir astronotun çok iyi matematik bilmesi gerekir. Astronotların çoğu fizik, biyoloji, matematik gibi temel bilimlerde eğitim görmüş kişilerdir; uzaya çıktıklarında bu konularda deneyler yaparlar. Bitkilerin ve hayvanların ağırlıksız ortamda nasıl geliştiklerini incelerler, ölçümler yaparlar.

Bazı üniversitelerde uzay bilimleri ile ilgili bölümler vardır. Bu bölümlerde bir astronotun yetişmesi için "uzay uçuş" tekniklerini veren ders programları da vardır. Yine de şunu söyleyelim ki, böyle bir bölümden mezun olan birinin hemen uzaya gitmesi diye bir şey düşünülemez.

Bir astronotun bazı özellikleri olmalıdır. Astro-notlar iyi bilim adamı olmanın yanı sıra spor yapan, dinamik insanlar olmalıdır. Bu özelliklerini yıllar süren astronot eğitimiyle tamamlamaları da gerekir. Fakat hepsinden

önemlisi

"takım ruhu" taşımaları, yani başkalarıyla aynı amaç için birlikte çalışabilmeleri gerekir. Haftalar hatta aylar süren uzay yolculuklarında başarı çoğu zaman birlikte çalışmaya bağlıdır. İyi bir astronot bu özellikleriyle uzun süre uzayda kalabilir. Örneğin Valeri Poljakow adlı Rus kozmonotu, Mir Uzay İstasyonu'nda bir yıldan fazla kalmış, bu alanda bir rekor kırmıştır. Bütün eğitimlerini tamamlamış olan, istenen tüm özellikleri taşıyan bir astronot da uzaya hemen gide-meyebilir. Buna örnek olarak Amerikan astronotlarından Story Musgrave'i gösterebiliriz. Musgrave, NASA'ya 1967 yılında katılmıştır. O yıllarda Ay'a gitme projeleri gündemdedir; ama uzaya gidecek astronotlar önceden belirlendiğinden, Musgrave beklemek zorundadır. 70'li yıllarda uçuşlardan çok "Uzay Mekiği" projesine ağırlık verilmiştir. Böylece Musgrave ilk uçuşunu yapacağı 1983 yılına kadar bekleyecektir. Bundan on yıl sonra ikinci bir görevle yeniden uzaya gönderilir Musgrave: Hubble Uzay İstasyonunun bozulan parçalarını onaracaktır. 30 yıllık meslek yaşamı boyunca Musgrave uzaya yalnızca altı kere gider.

Astronotlar uzayda bilimsel çalışmalarını sürdürüp, araştırmalar yaparken normal yaşantılarını da devam ettirirler. Yemek yerler, yıkanır, tuvalete giderler, uyurlar... Kuşkusuz bu davranışlar dünyadakinden daha farklı gerçekleşir.

Uzayda Banyo

Bir astronotun uzaya gitmesinden önce yapacağı en iyi şeylerden biri güzelce yıkanmaktır; çünkü buna uzun süre fırsat bulamayacaktır. Elbette bir uzay aracında suları gürül gürül akan bir musluk ya da duş bulunmaz. Astronotlar uzayda yıkanırken ıslak süngerler kullanırlar. Önce bir süngerle vücutlarını sabunlar bir diğeriyle de durularlar...

Uzayda Uyku

Uzayda ağırlık yoktur. Bu yüzden astronotlar yataklara rahatça uzanamazlar. Bunun yerine ranzalara kayışlarla tutturulmuş uyku tulumlarında uyumayı tercih ederler. Uyku tulumlarının ranzalara tutturulmuş olması astronotların uyurken havada uçmasını önler. Ağırlığın olmaması astronotlara ayakta uyuma, başaşağı uyuma ya da havada uyuma gibi seçenekler de sunar. Yine de birçok astronot uyanıldığında sersemlemiş olmamak için uyku tulumlarını tercih eder.

Uzayda Yemek

Uzay görevlerinde tüketilen yiyecekler Dünya'dan götürülür. Astronotlar karınları acıktığında Dünya'dan

getirdikleri bu yiyecekleri yerler. Bunlar suları alınmış yiyeceklerdir ve kolayca bozulmayan çeşitlerden seçilirler. Yiyeceklerin su-

yu dondurarak kurutma, havada kurutma ya da diğer yollarla alınır. Örneğin suyu alınmış bir dondurmaköpük malzemeye benzer, onu buzdolabında saklamaya gerek yoktur.

Astronot olup uzaya çıkmak kimi zaman çok tehlikelidir. Uzayda havasız kalabilirsiniz, sizi uzaya götüren roket arızalanabilir, bir gök cismiyle çarpışabilirsiniz; ama şu da bir gerçek ki bu, çok az insanın eline geçen bir deneyimdir. Bir düşünsenize, boşlukta yalnızca siz ve yıldızlar...

Uzayda tuvalete gitmek bile bir sorun olabilir. Aşağıdaki resimde görülen bu özel tuvalet, astronotların zorunlu ihtiyaçlarını gidermeleri için tasarlanmıştır.





Astronot Hayvanlar

Milo ve Laika, biri çizginin düşgücünde, öteki Moskova sokaklarında yaşamış iki köpeğin

adları. Çizgi roman ressamı Hergé, çizdiği Tenten serüvenlerinden birinde, Milo'yu öteki çizgi kahramanlarıyla birlikte Ay'a göndermişti. Sovyet bilim adamları da bundan 20 yıl önce Laika adında bir köpeği uzaya gönderdiler. Laika, uzaya giden ilk hayvan olmuştur. Üstelik, ilk astronotların aksine, Laika bir dişiydi.

Uzay çalışmalarının başlangıcında, yani 1950'li, 60'lı yıllarda Sovyetler Birliği birçok köpeği, Amerika Birleşik Devletleri de birçok maymun ve şempanzeyi uzaya gönderdi. Ama, uzaya giden canlılar salt bunlar değildi. Bitkiler, tek hücreliler, sinekler, denizanası, denizkestaneleri, balıklar, fareler ve öteki kimi canlılar birçok kez uzaya gönderilmiş.



Uzay'a gönderilen her değişik canlı türü farklı amaçlara yönelik deneyler için veri sağlamıştı. Örneğin, uzaya gönderilen amiplerin, oradayken daha yavaş çoğaldıkları ama Dünya'ya döndüklerinde eski çoğalma hızlarını geri kazandıkları görülmüş. Benzer üreme sorunlarına meyve sineklerinde de rastlanmıştır. Bu sorunların üstesinden gelinirse, gelecekte uzay istasyonlarında hayvanların ve insanların çoğalmaları gerçekleştirilebilir.

Bir başka sorun, insanlar ve başka memeliler, uzaya gönderildiğinde, kilo kaybı, kemik incilmesi ve kas zayıflığı gözleniyor. Bilim adamları bu sorunun üstesinden gelebilirlerse, uzayda ara vermeden yıllarca daha güvenli kalınabilecek. Elde edilen başarılar, Dünya'da yaşlıların buna benzer sorunlarına çözüm sağlayan tıbbi teknikler de yaratabilir.

Uzayda karşılaşılan başka bir sorunsal, ağırlık olmadığından, aşağı ya da yukarı gibi yön kavramlarının ortadan kalkması. Uzaya götürülen bitkiler beklenildiği gibi yukarı doğru uzamak yerine, sağa sola zikzak yaparak büyüdüğünden doğru düzüst gelişmiyor. Denizanası da oldukları yerde dairesel çizmeye başlamışlar.

Uzaya gönderilen bitki ve ilkel canlılardan bir düzeye kadar yararlı bilgi sağlanabiliyor. İnsanlı uçuşlar için en yararlı bilgiler ise köpek, maymun gibi gelişmiş memelilerden sağlanıyor. Bu nedenle en ünlü astronot

hayvanlar da onlar oluyor. Sovyetler çalışmaları uzun süre köpeklerle sürdürmüşler. Laika'yı Bars, Lisica, Belka, Strelka, Pçelka, Muşka ve diğerleri izlemiş. Dönüşten sonra 6 yavru doğuran Strelka'nın yavrularından birini de ABD başkanı Kennedy'ye hediye etmişler. Amerikalılar ise en baştan, insana daha yakın olan maymunları seçmiş. Amerikalıların, 1962'ye değin uzaya gönderdikleri ünlü iki şempanze Ham ve Enos.



Uzaya giden maymunlar ise, Gordo, Able, Baker, Sam ve Miss Sam.

Uzaya giden ilk şempanze olan Ham, 2 Ocak 1961 tarihinde bir Mercury 2 roketiyle yola çıkmış. Yolculuktan sapasağlam dönen Ham, daha karmaşık deney araçlarıyla donatılan bir araca bindirilen Enos'un gönderilmesi için hazırlık yapan bilim adamlarını yüreklendirmiş. Ham ise, teknik aksaklıklar yüzünden kısa tutulan yolculuktan sonra, yere vardığında dönüşten mutlu görünüyormuş. Sevinç gösterisi yaparak, kendisini karşılamaya gelenlerin ellerini sıkıp boyunlarına sarılmış.

Şempanze Enos'un NASA görevlilerince çok sevilmesinin sebebi de, uslu, dikkatli oluşu ve en önemlisi, basın toplantılarında flaşlardan rahatsız olmaması. Ne de olsa, hayvanların yaramazlıkları zaman zaman uçuş sorumlularına ter döküyor.

Sovyetler'in 1987'de uzaya gönderdikleri iki maymundan Yeroşa, yolculukta o kadar kilo kaybetmiş ki, kolunu, hareketlerini kısıtlayan düzenekten kurtarıp etrafını kurcalamaya başlamış. Yer istasyonundakiler telaşa kapılıp aracı aceleyle yere indirmişler. Amerikalıların 1985'te gönderdikleri uzay mekiğindeki hayvanların yiyecekleri ve dışkıları etrafa saçılıp, ağırlıksız ortamda, mekiğin içinde uçuşmaya başlayınca da, astronautlar ne yapacaklarını şaşırmışlar...

Enos'un yola çıkacağı gün, kalkışa az kala, roketin ayrılmasını sağlayan düzenekteki düğmelerden biri yanlış konumda olduğu için uçuş ertelenmiş. Uçuş görevlilerinin aralarındaki şakalaşmalara bakılırsa, Enos gizlice Ham ile görüşmüş ve gitmekten vazgeçip düğmeyi kendisi kapatmış.

Enos'un ayaklarını uzatıp yolculuğun tadını çıkaracak zamanı yoktu; yolculuk boyunca kendisi için hazırlanmış, dört problemlil zorlu bir sınav-

Uzay çalışmalarına katılan köpeklerin anısına basılmış Sovyet pulları



la uğraştı. İlk problemde, sağındaki, solundaki kolları ileri geri oynatarak, önünde yanan ışıkları söndürmesi gerekiyordu. İkinci problemde ise, yeşil bir lamba yandıktan tam 20 saniye sonra bir kolu çekiyor, karşılığında su içebiliyordu. Kolu erken ya da geç çekerse su alamıyordu. Üçüncü problemde, bir kolu tam 50 kez çekerek her seferinde bir parça muz pestili kazanıyordu. Son problemde ise önündeki panoda üç geometrik şekil belirliyordu. Üçgen, kare veya daireden oluşan bu üç şekilden ikisi aynı, biri farklıydı. Enos'un farklı şekli saptayıp altındaki kolu çekmesi bekleniyordu.

Enos tüm problemleri başarıyla çözdü ve uzay yolculuğunun becerilerine zarar vermediğini kanıtladı. Dönüşte o da çok mutluydu ve iki portakalla iki elmayı afiyetle mideye indirdi. Uzay yolculuğu için hazırlanmış pestillerden bıkışmış gibi görünüyordu. O sıralarda yayımlanan bir karikatüre göre Ham ve Enos birbirlerine şöyle demişlerdi. "Biz şempanzeler, Sovyetler'den bir adım geride ama, Amerikalılardan bir adım öndeyiz..."




Fosiller

Tüm canlılar öldükten sonra fosilleşebilir; fakat bunun için uygun yerde ve zamanda bulunması gerekir. Canlı öldükten sonra, gövdesi çürürse ya da başka canlılar tarafından yenirse, sonsuza değin kaybolur. Ancak çabucak kum ya da çamurla örtülürse, gövdenin fosilleşme şansı artar. Deniz dibi, fosilleşme için çok uygun bir ortamdır. Karadan farklı şekillerde gelen kum ve toprak yani tortul, denizlerde birikir ve deniz dibini büyük bir hızla örter. Bu yolla, bol bol ölü deniz kestanesi, mercan ve kabuklu buraya gömülmüş olur. Ama bildiğiniz gibi kuş, maymun ve böcekler karada yaşarlar. Bu yüzden bunların fosillerini bulmak oldukça güçtür. Ama, paleontologlar (bu insanlar fosilleri araştıranlar) fosillerin farklı yerlerde bulunabileceklerini de bilirler. Çok çok eski zamanlarda göl ya da su birikintisi olan yerlerde bitki kalıntıları, balıklar ve küçük hayvan fosilleri bulunabilir. Doğal katran çukurlarında da bazen fosillerle karşılaşabilirsiniz. Ayrıca artık soyulan tükenmiş olan mamutların fosilleri de buzla kaplı soğuk bölgelerde bulunmuştur.

Fosiller Nasıl Oluşur?

Milyonlarca yıl önce dişli bir balık ölüyor ve deniz tabanına doğru batıyor. Bu balığın gövdesinin yumuşak kısımları çürüyor; fakat iskeleti karadan gelen tortulla örtülüyor. Kemiklerin içine mineraller doluyor ve böylece tam bir fosil oluşuyor. Bu fosil daha sonra yer hareketleri ve erozyonla yüzeye kadar çıkabilir. (Resim 1, 2, 3 ve 4)



Ağaç fosillerinde büyüme halkaları rahatlıkla görülebilir.



Suda çözünmüş mineraller eski ağaçların odunsu kısımlarına sızarlar.

İç kabuk izi

Dış kabuk izi



Bu kireçtaşları, deniz kabuklarının dışlarının ya da içlerinin izlerini taşırlar.

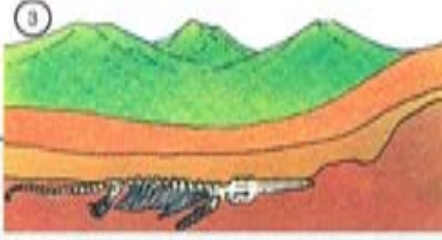
Fosil Toplama ve Temizleme

Taşa çekiçle vurmadan önce yakından iyice bakın. Taşın doğal çatlaklarından yararlanın ve taşı böylece kırın. Bu toplayıcı taşı yavaş yavaş vurarak zaten çatlamış olan parçayı alıp çıkarmayı planlıyor. Bir eliyle de çıkarmak istediği parçayı destekliyor ki taş yere

düşmesin. Çoğu iyi fosil, toplayıcının dikkatsizliği yüzünden yok olur. Sabırlı olun. Çıkardığınız parçayı, üzerinde titizce çalışabileceğiniz bir yere, evinize götürün. Taşırken fosili bir şeylere sarın ve çarparak kırılmaması için kum dolu bir torbaya yerleştirin.

Her örneği korumak için gazeteye ya da o an yanınızda bulunan uygun bir şeye sarın.





Eğer şansınız yaver giderse gerçekte kabuklar olan iyi bir kabuk fosili bulabilirsiniz.



Yaprak fosillerinde çok ince izler bulunduğu için bunlara dikkatli davranmak gerekir.

İz Fosil ve İşaretleri

Bazen canlının kendisi değil de bıraktığı izler fosilleşir. Bunlara "iz fosil" denir. Dinozorların ayak izlerinin fosilleri ayrıca insanınki de birçok farklı



150 milyon yaşındaki at nalı yengeci, son gezintisinin ayak izleriyle birlikte fosilleşmiş.



Dinozor ayak izi fosilleri, bu canlıların derisi üzerindeki detaylar sayesinde dinozorun kendisi hakkında birçok bilgi verir.

Ülkede bulunmuştur. Solucan delikleri, trilobit ayak izleri hatta yağmur damlalarından kalma izler bile fosil olarak korunabilir.

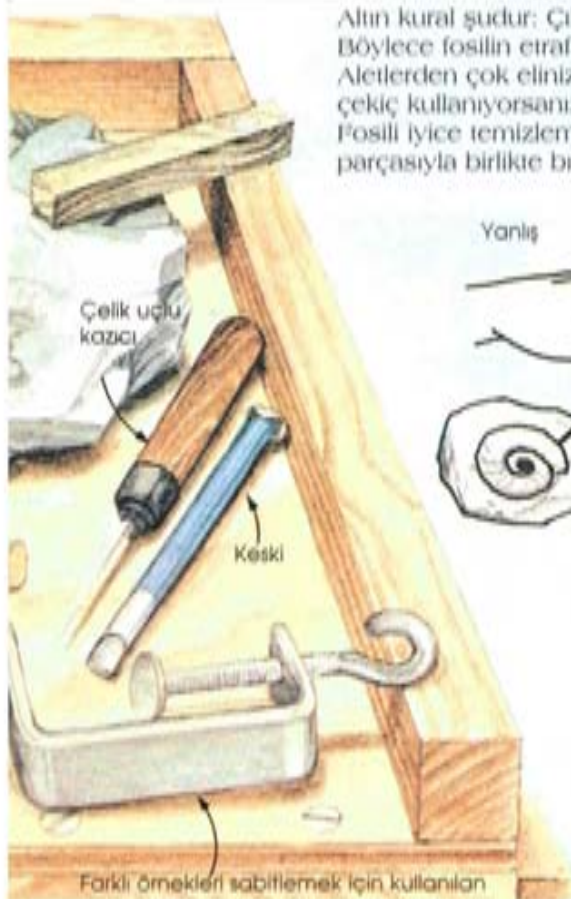


Bu taşlaşmış toprakta görülen delikler, deniz tabanında eskiden solucanların cirit attığını gösteriyor.



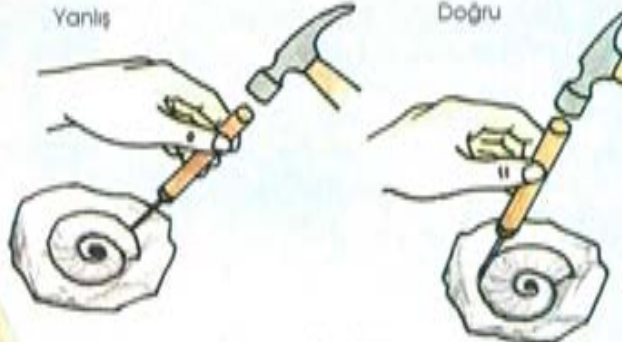
Çamur çatlakları ve dalgalı kumsallar da fosilleşebilirler.

Altın kural şudur: Çıkarılacak örnekten uzakta çalışmak. Böylece fosilin etrafındaki taş kırılır ama fosil kırılmaz. Aletlerden çok elinizi kullanmanızda yarar vardır. Eğer bir çekiç kullanıyorsanız çok çok dikkatli ve yavaş olmalısınız. Fosili iyice temizlemek yerine üzerinde bulunduğu taş parçasıyla birlikte bırakmak bazen en iyi yöntem olabilir.



Yanlış

Doğru



Bu fosil toplayıcı, denizkestanesi fosilini sarmalayan kireci sıvı uçlu kazıcıyla temizliyor.



Fosil Dökümü

Lateks denen bir maddeyi, fosil üzerine (daha güvenlisi, fosil görevi yapacak yalancı ya da yapay bir fosile) sürüp donmaya bırakın. Daha sonra uygun bir yerinden kesip içine dolgu malzemesi olarak hazırladığınızı alçıyı doldurabilirsiniz. O da donduktan sonra plastik lateksi keserek fosil modeli elde edersiniz.





Dünya Çocukları

Kull, Rissa, Marlon, Karima.... Hepsi dünyanın değişik yerlerinde yaşıyor. Hepsinin de farklı farklı ilgi alanları, yetenekleri ve yaşantıları var. Bu yazımızda sizlere dünyadaki değişik ülkelerden çocukların seslerini duyurmak istiyoruz. Bildiğiniz gibi bu ay, 23 Nisan Ulusal Egemenlik ve Çocuk Bayramı'nı kutlayacağız. Büyük Önder Atatürk, TBMM'nin açıldığı 23 Nisan 1920 gününü önce "Milli Bayram" ilan etmiş, daha sonra ise, 23 Nisan 1929'da bu

günü Türk çocuklarına "Çocuk Bayramı" olarak armağan etmiştir. Yıllar sonra, 23 Nisan günü tüm dünya çocuklarının kutladığı bir şenliğe dönüşmüştür. Bu yıl da her yıl olduğu gibi, yine Uluslararası 23 Nisan Çocuk Şenliği düzenlenecek. Belki sizler de ülkemize gelecek değişik ülkelerin çocuklarından birisini evinizde konuk edeceksiniz. Böylece birbirinizin değişik kültürlerini tanıyacaksınız. Aranızda dostluklar,

arkadaşlıklar oluşacak ve bir anlamda dünya barışının sağlanmasında ve sürekliliğinde sizler de katkılarda bulunacaksınız. Barış dolu bir dünya için hep birlikte el ele !



Kazakistan: Kartalla Dostluk

Benim adım Kull, 13 yaşındayım ve Kazakistan'ın bozkırlar bölgesinde yaşıyorum. "Sarıgöz" adında bir kartalım var benim. Onu, bu şekilde, eldiven ve kelepçe yardımıyla sıkıca tutabiliyorum. Sarıgöz, benim ilk avcı kuşum. Kazakistan'da, kartallarla avcılık yapan erkeklere "berkuçi" derler. Ben de onlardan biri olacağım. Onun için Sarıgöz'le bozkırlarda dolaşırken onu eğitiyorum. Sarıgöz, bir gün tilki ve samurları avlayabilecek.




Burma: Buda'nın İzinde

Ülkemiz Doğu Asya'dadır. Biz erkek çocuklar, belirli bir zamanı tapınakta geçiririz. Tapınağa giderken üzerimizde renkli taşlarla süslü, ipekten gysilerimiz vardır. Daha sonra, tapınakta rahip kıyafetlerimizi giyeriz. Tapınakta ibadet ederken uymamız gereken tam 227 sıkı kural var. Bu kurallar arasında dua etme ve başka insanlardan yiyecek dilenme de bulunuyor. Bu sayede, dini liderimiz Buda'nın izinden gidiyoruz.



Fildişi Sahilleri: Onur Adına Havaya Atılma
Bizim kabilemizin adı "Dan". Kabilemizin ilginç bir geleneği var: Kızların arasından yalnızca en cesur ve en zeki olanlar "Simbo" adında bir dans gösterisi yapabiliyorlar. Simbo, "yılanların babası" anlamına geliyor. Bu dans gösterisinde, elinde bıçağı olan bir kabile üyesi, bu cesur kızları teker teker havaya atıyor. Ben de bu dansa katıldım.

Resimde beni havaya atıldığım anda görüyorsunuz. Bu dansın sonucunda, ergenliğe gelinceye değin bir "Sim" (yılan) oluyoruz. Kabilemizde özel insanlar olduğumuz kabul ediliyor. Simbo dansının, ruhların yardımıyla, ölüm ve korkuyu yendiğine inanıyoruz.



Endonezya: Deniz Göçbeleri

Benim adım Ebid, 12 yaşındayım. Resimde beni (ayakta) ve ağabeyim İrfan'ı (14 yaşında) görüyorsunuz. Bizim yaşamımız hep su üzerinde geçiyor. Çünkü ailemizle birlikte su üzerindeki bu kulübelerde yaşıyoruz. Geçimimizi balıkçılıkla sağlıyoruz. Yılda birkaç kez, balık mevsimlerine bağlı olarak değişik yerlere taşınıyoruz. Devletimiz aslında biz deniz göçbelerinin aynı yerde yaşamasını istiyor. Böylece bizim gibi aileleri izlemek daha kolay olacak, ayrıca vergi de toplanabilecek.



Nijer: Sahra'yı Geçmeye Hazır

Benim adım Rissa, 12 yaşındayım. Afrika kıtasında bulunan Nijer adlı ülkede yaşıyorum. Ben, Tuareg kavimindenim. Bizler, göçebe olarak yaşıyoruz. Sahra'yı geçerken, çölün sonsuzluğu ve aşırı sıcak hava, yaşamımızı çok zorlaştırıyor. Babam, ilerde tam anlamıyla bir çöl ilikisi gibi olmamı istiyor. Buna göre yetiştiriyor beni. Devenin nasıl güdüleceğini, çölde nasıl yemek yapılacağını ve geceleyin nasıl ateş yakılacağını öğretiyor bana. Çünkü geceleri çöldeki sıcaklık 0°C'ye kadar düşebiliyor.





Portekiz: Dalgalarla Dans

Benim adım Marlon. Daha 13 yaşımdayım. Buna karşın, sörfçüler arasında en başarılı olanlardanım. Almanya'da yetişkinler arasında yapılan yarışmalarda ikinci oldum. Annem ve babam, ben daha doğmadan önce Portekiz'e göç etmişler. Babam Lagos'taki Algarve kıyısında bir sörf kampını işletiyor. O nedenle, her gün orada çalışabiliyorum. İleride profesyonel olmak istiyorum. Şimdiden beni destekleyenler bile var.



Rusya: Sahnelerin Yıldızı

Merhaba, benim adım Karima. Resimde de görebildiğiniz gibi, ellerimin üzerinde dururken bacaklarımı o kadar çok bükabiliyorum ki, ayağımı yüzüme değdirebiliyorum. 14 yaşımdayım ve ünlü Moskova sirkinde gösteri yapıyorum. Ailem uzun yıllardan beri gösteri dünyasında çalışıyor. Bu tür hareketleri iki yaşımdayken öğrenmeye başladım.



Güney Kore: Notalarla İlk Tanışma

Müzik, Asya'da yaşayan birçok çocuk için çok önemlidir. Örneğin, Asya Gençlik Orkestrası dünyanın çeşitli yerlerinde verdiği konserlerde birçok insanı büyülemiştir. Birçok Kore'li çocuk, daha üç yaşındayken keman çalmasını öğrenir. Çünkü bir müzik enstrümanını çalmak küçük yaşta daha kolay öğrenilir. Ünlü besteci Mozart da 6 yaşındayken değişik ülkelerde konserler vermişti.



ABD: Kızılderililerin Dansı

Resimde gördüğünüz Arapahoe kabilesine ait genç kıızılderililer savaşa hazırlanmıyorlar. Onlar, aileleriyle birlikte "Pow Wow" adlı bayramlarını kutluyorlar. Eski devirlerde bu bayramın kültürel anlamı çok büyükmüş; şarkı söylenir, dans edilirmiş. Günümüzde bu gelenek yeniden canlandı. Geçmiş zamanlarda genç Arapahoe'ler avlanırlardı. Ancak şimdi artık okula gidiyorlar. ABD'de yaklaşık 2 milyon kıızılderili yaşıyor.



ABD: İlginç Rastlantı
Tennessee eyaletinin Hixson kentindeki "Big Ridge" ilkokuluna gelen yeni bir öğretmen, gördükleri karşısında herhalde çok şaşıracaktır. Çünkü bu okulda okuyan 5 ikiz ve 3 üçüz var! Ortalama olarak yalnızca her 6400 doğumda bir üçüz doğduğu düşünülürse, bu çok büyük bir rastlantıdır. Öğretmenler bu duruma alışmış. Onlar için bu ikiz ve üçüzler öteki çocuklar kadar birbirinden farklı.



Almanya: Hayvanlar Mikroskop Altında
Benim adım Désirée. 10 yaşımdayım. Ülkemde yapılan bir araştırma yarışmasında ödül kazandım. Araştırmamda,

tek hücreli olan terliksi hayvanları inceledim. Gelin size kısaca bu hayvanlarla ilgili bilgi vereyim: Terliksi hayvanlar suda yaşıyorlar ve ancak mikroskopla görülebilecek kadar küçükler. Ayrıca çok hızlı çoğalıyorlar. Bir su damlasındaki sayıları, birkaç gün içinde 50 oldu.



Japonya: Zor Koşullarda Spor

Bizler anaokulu öğrencileriyiz. Resimde gördüğünüz gibi, kar da yağsa, hava dondurucu soğuk da olsa, her sabah, üzerimizde yalnızca şortlarımızla okulun bahçesinde yürüyüş yapıyoruz. Öğretmenlerimiz, bedenimizin bu biçimde daha dayanıklı olacağını söylüyorlar. Anaokulunda ayrıca birbirimize iyi davranmayı ve saygı göstermeyi öğreniyoruz.

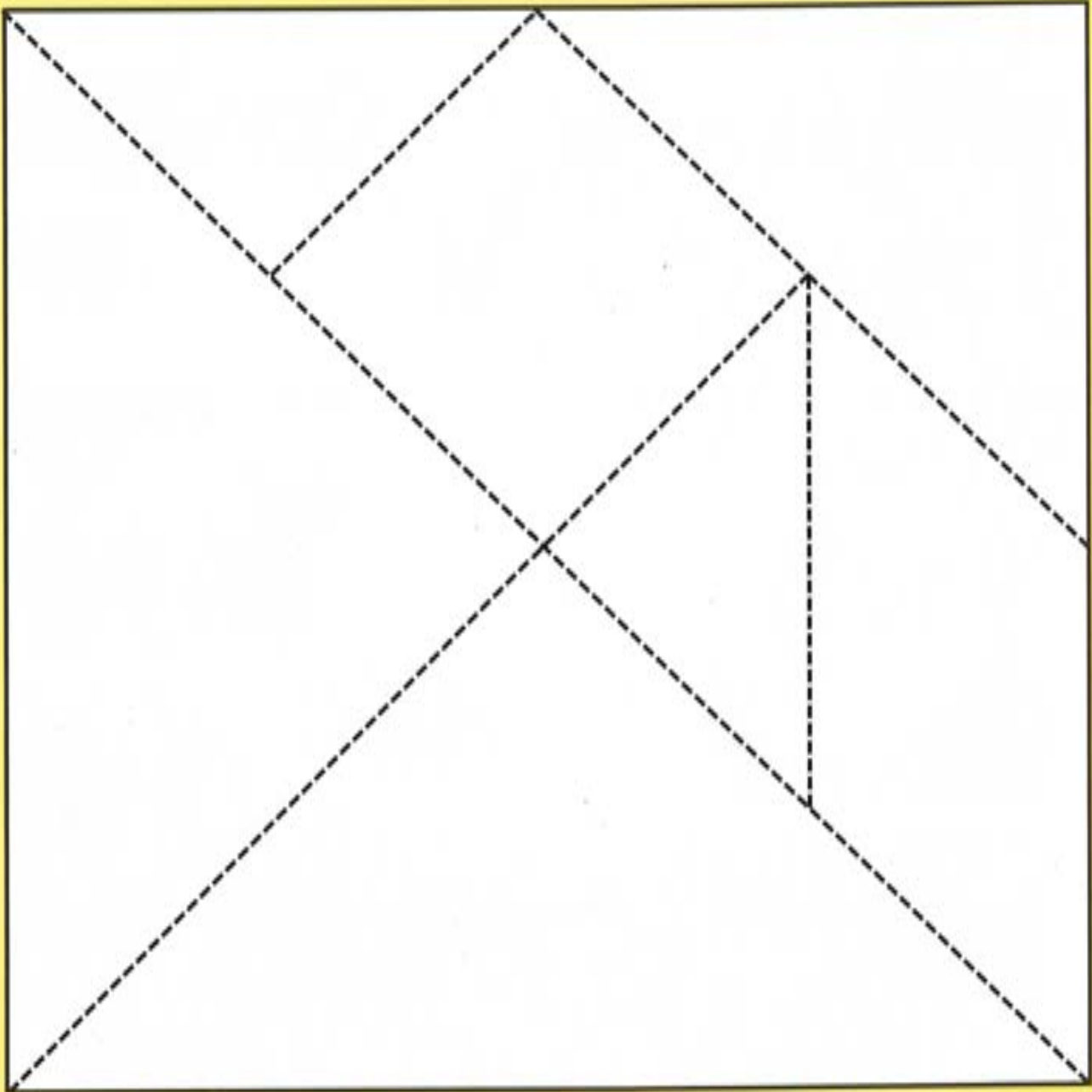


İngiltere: Evde Eğlence
Bizler, Nottingham kentinin bir işçi mahallesinde oturuyoruz. Babamız işten eve geldiği zaman mutlaka bizimle oynuyor. Çok güçlü olduğu için kızkardeşimle beni aynı anda havaya kaldırabiliyor. Bu, her zaman çok hoşumuza gidiyor ve çok eğleniyoruz!





Bir Çin Bulmacası: Tangram




Tangramlar yedi parçadan oluşur. Bu parçalardan yararlanarak kare, dikdörtgen, üçgen ya da paralelkenar yapabilirsiniz. Eski bir Çin masalına göre, bir çini ustası imparator için kare biçiminde çok güzel bir çini yapar. Usta, çiniyi imparatora götürmek için taşırken çini yere düşer ve kırılarak yedi par-

çaya ayrılır. Çok kaygılanan usta, çininin parçalarını birbirine eklemek için etraftakilerden yardım ister. İlk yardım eden kişi, bu parçalardan bir dikdörtgen oluşturur. Sonraki, ancak üçgen olarak birleştirir parçaları. Bir başkası parçalardan paralelkenar oluşturur. En sonunda, çiniyi eskisi gibi bir kare haline getirir, imparatora sunarlar. Bu olay nedeniyle, bu yedi parçayla birbirinden farklı pek çok ilginç şekiller oluşturulabileceği fark edilir.



Yedi parçayı da elde edip etmediğinize dikkat edin.



Yedi parçanın tümünü kullanarak, yukarıda gösterilen üçgen, kare, dikdörtgen, yamuk ve paralelkenarı oluşturmaya çalışın.



Bu parçalarla hayvan, harf gibi değişik biçimler oluşturmaya çalışın.

Gerekli Malzeme: Kare biçiminde bir kâğıt
Tangram örneğini inceleyin.
Kendi kâğıdınıza aynısını çizin.
Çizgi yerlerinden dikkatlice kesin.

Tangramla Neler Öğrenilebilir?

Uygun bir biçimde kullanıldığında, "tangram" adı verilen bulmaca oyunları geometrik şekilleri kullanabilme, adlarını öğrenme olanağı sağlar; şekillerin birleşerek nasıl farklı şekiller oluşturduğunu anlamaya ve yeni çözüm yollarını keşfetmeye özendirir. Öğrenciler şekillere dokunarak ve onları anlatarak, ezberin ötesinde, kendi deneyimleriyle öğrenirler. Sınıfta, Master Tangram kullanılmadan, yapılan tanıma göre kendi çalışmasını bitiren öğrencilerin, arkadaşlarına yardım etmeleriyle, dinleme ve grup çalışması becerileri geliştirilir.

Okulda Tangram

Tangram derste ya da ders dışı etkinlik saatinde kullanılabilir. Kısa bir tanıtımdan sonra basamak basamak bir tangramın nasıl oluşturulacağı açıklanır. Tangram Masterini kullanmadan, tangramı adım adım yaparak, öğrenciler tangramın daha kolay anımsayabilecekleri ve kendi kendilerine yeniden yaratabilecekleri bir çalışma olduğunu görürler. Öğretmen ilk aşamayı tamamladıktan sonra şekiller hakkında rastgele sorular sorarak öğrencilerin tekrar etmelerini ister. Tangramın daha sınırlı kullanıldığı bir sonraki aşamaya geçmeden önce, öğrencileri yeni bulmacalar keşfetmeleri için bir süre serbest bırakır. Birkaç denemenin ardından, onlara oluşturulacak şekillerin ana çizgilerini ve resimlerini (mum, bot, çaydanlık veya kedi gibi) sağlar. En önemli nokta, öğrencilerin kendi fikirlerini en üst düzeyde kullanabilmeleridir. Buna olanak tanıyacak biçimde bir düzenleme yapmak gerekir. Öğretmen aktivite boyunca onlara sorular sorar ve yorumlar yapmalarını sağlar. A4 boyutunda kâğıtla başlayarak, doğru bir kare nasıl yapılabilir? Bu sorunun bir tek yanıtı yoktur, öğrencinin keşfedip uygulayabileceği birçok çözüm yolu bulun-

maktadır. Öğrenciler tangramın yapımı sırasında yönlendirilir. Öğretmen, onlara izleyebilecekleri somut bir örnek gösterir. Bunun yanı sıra yaptıklarını açıkça, basamak basamak anlatır. Örneğin: 1) Kareyi iki üçgen oluşturacak biçimde katlayın ve kesin. 2) Üçgenlerden birini daha küçük iki tane üçgen elde edecek biçimde katlayın, kesin ve kenara ayırın. 3) Öteki üçgeni alın ve 90 derece tepe açısının olduğu köşeyi uzun kenarın tam orta noktasına gelecek biçimde katlayıp kesin. Bu sizin bir üçgen ve bir yamuk oluşturabilmenizi sağlayacaktır. Yamuğu tam orta noktasından iki katlayın, kesin. Bu sizin iki tane aynı (özdeş) biçim elde etmenizi sağlayacaktır. 5) Bunlardan birini alın ve bir kare ve bir üçgen elde edecek biçimde katlayarak kesin. Kenara koyun. 6) Öteki şekli alın ve bir yamuk ve bir üçgen elde edecek biçimde katlayarak kesin.

Tangram Bulmaca


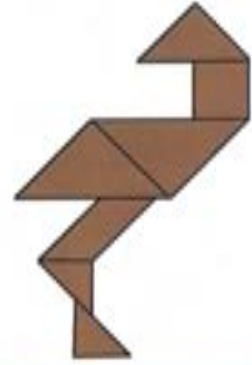
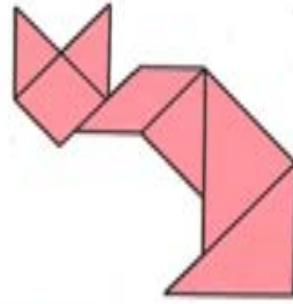

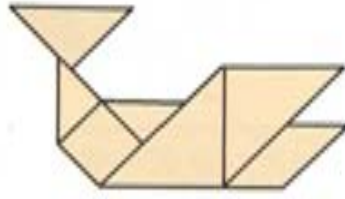

Açıklama: Tangram kare, dikdörtgen, üçgen, paralelkenar gibi biçimlerde yedi parçadan oluşan bir bulmacadır. Bir Çin masalına göre tangram imparatora çok güzel bir kare seramik yapan yetenekli kişiler tarafından bulunmuş. Seramik imparatora sunulmadan önce düşer ve yedi parçaya bölünür. Kırılan parçaları birleştirmeye çalışırken, çok ilginç şekiller ortaya çıktığı anlaşılır.

Gerekenler

A4 kâğıt parçası ve Makas

Yapılacaklar

1. A4'ten bir kare kesin. 2. Tangram Masterini örnek alarak, kareye benzer şekilleri çizin. 3. Çizgilerden kesin. 4. Yedi parçanız olduğundan emin olun. 5. Hayvan gibi, harf gibi şekiller yaratın. 6. Yedi parçanın tümünü kullanıp yan yana getirerek kare, üçgen, dikdörtgen ya da paralelkenar oluşturun.



Tang Dede'nin Öyküsü

Tilki şeklindeki iki periyte alt olan bu öyküyü sizler de tangramlarınızla canlandırabilirsiniz.

Birinin adı Chou, ötekinkisi de Wu Ling olan tilki biçimindeki periler şekil değiştirebilme becerisine sahiptir. Chou ve Wu Ling birbirini seven çok iyi iki arkadaştır. Buna karşın, hep birbirleriyle yarışmaya, birbirlerini geçmeye çalışırlar. Wu Ling tavşana dönüştüğünde, Chou hemen havlayan bir köpek olur. Kaçmak için Wu Ling sincaba dönüşür ve bir ağaca tırmanır. Chou ve Wu Ling pek çok farklı hayvana dönüştükten sonra en son kaz haline dönüşürler. Bu oyundan ikisi de yorulmuştur. İşte bu sırada Chou kaz halindeyken bir avcının okuyla vurulur ve yere düşer. Wu Ling bunu görünce bir aslana dönüşür ve avcuyu kovalayıp kaçar. Wu Ling ve Chou tekrar tilki haline döner ve eve giderler. Wu Ling Chou'ya iyileşene kadar bakar.

Kaynak:Gonsalves, P., Kopp, J., Build It Festival, LHS GEMS, 1995.
<http://www.eduplace.com/tview/tviews/talavera2.html>

Bilim Merkezi'nde Şenlik Var!



Çocuklar müjde; İstanbul'da 18 Nisan'da Deneme Bilim Merkezi açılıyor. Aslında bu merkez, dünya-daki diğer örnekleri gibi olacak olan İstanbul Bilim Merkezi'nin kuruluşu için bir deney laboratuvarı niteliği-

ni taşıyor. Yani, Deneme Merkezi'nde, İstanbul Bilim Merkezi'nin projeleri geliştirilecek ve sizlere eğitim verecek, gösterilerde bulunacak abi ve ablalarınız bu merkezde yetiştirilecekler. En önemli 2. Bilim Şenliğinin de aynı tarihte başlayarak olması. İTÜ Mimarlık Fakültesi'nin bahçesinde yıllardır terk edilmiş olarak duran bir gemi havuzu hem Deneme Bilim Merkezi'ne hem de 2. Bilim Şenliğine ev sahipliği yapacak. Bütün bu faaliyetler İstanbul Bilim Merkezi Vakfı tarafından koordine ediliyor. Tabii Bilim Şenliğine TÜBİTAK ve TÜBA da destek veriyor. Bu şenlik bilimle ilgilenen her yaştan öğrenci ve yetişkin için kaçırılmayacak bir fırsat. Çünkü burada herkes kendisi deneyler yapma olanağına sahip. Deneyerek, kullanarak, görerek, işiterek bilimin ve doğanın temel olaylarıyla, yasalarıyla, teknolojiyle tanışma olanağı var, bu şenlikte. Şimdi gelin 18 Nisan-3 Mayıs tarihleri arasında yapılacak 2. Bilim Şenliğinde neler olacak- kısaca bir bakış yapalım: Şenliğin en önemli etkinliklerinden biri "İşte Beyniniz" adlı bir sergi. Bu sergide büyük boy, özel tasarlanmış, fotoğrafı, şekilli, kısa açıklamalarla beynimiz tanıtılacak. Bilgisayar testleri ve gerçek beyin kesitlerinin de bulunacağı bu sergide uygulamalı çalışmalar yapılacak, ilginç öyküler anlatılacak ve filmler izlenecek.

Bu büyük sergi alanında uzaydaki son çalışmalarla, Mars'a yolculukla ilgili gösteriler de yer alacak. Örneğin, Mars'tan çekilmiş 10 metnelik dev boyutlu fotoğraflara özel gözlüklerle bakarak bir anlamda Mars'a yolculuk yapacaksınız. Şenlikte konferans ve paneller de var. Örneğin panellerden birinin konusu Hayat Boyu Öğre-

nim Yerleri Olarak Bilim Merkezleri bu uluslararası konuklu panel, 25 Nisan'da Mimarlık Fakültesi 109 nolu Konferans salonunda yapılacak. Diğer panelde ise Beyin Sağlığı konusu tartışılacak. Konuşmacılar beyni çeşitli açılardan anlatacaklar.

Sergide Zaman Tüneli de var. Bu tünelde, Dünya'nın jeolojik ve biyolojik gelişmesinin ilginç öyküsünü 40 metre uzunluğunda bir perde de, renkli fotoğraflar, fosiller, mineral maddeler eşliğinde izleyebilirsiniz. Dünyanın yaşadığı büyük yok oluşların, yenisinden var oluşlara, kıtaların hareketine, fasıl ağaçlara gök taşlarına, zaman tüneline çıkaracağınız yolculukta tanık olacaksınız. Şenlikte canlı gösteriler de sunulacak. Örneğin çocuklara ve büyüklere fizik ve kimya deneyleri gösterisi yapılacak. Bu deneyleri de çocuklar sunacak. Yine çocuklar için bilim tiyatrosu oyunları, ilkökul öğrencileriyle birlikte izlenebilecek. Bilim belgeselleri buluşlar dünyası yolculuk CD si, matematik oyunları, saklı resimler, DNA sarmalı, Atatürk sizi izliyor gibi etkinlikler şenliğin tadına tat katacak.



Bilgisayarlar Zeki mi?

Makineler düşünebilir mi? Ukala bir bilgisayar da bunun yerine şöyle sorabilir: İnsanlar düşünebilir mi? Her iki soru da, tek yönlü düşünülecek olursa, gerçekten cevaplandırılması güç. Çünkü düşünmenin tanımını yapmak zor. 1950'lerde bilgisayar öncülerinden olan İngiliz Alan Turing bu probleme farklı bir yönden yaklaştı. Bizim düşünce tanımının ne olduğunu bilmediğimizi, sadece davranışlarına göre insanların düşündüğünü varsaydığımızı söyledi. Turing'e göre makinelere de aynı şekilde yaklaşmamız gerekiyor. Yani "makinelere düşünüyor mu?" diye sormak yerine, "insanları, makinelerin düşündüğüne, bir şekilde inandırabilir miyiz?" diye sormalıyız. Diğer bir deyişle, eğer biz bir makinenin düşündüğü görüşündeysek, o zaman o makine düşünüyordur. Sonunda Turing bu yeni sorusuna cevap bulabilmek amacıyla bir test oluşturdu.

İşte Turing testi: Bir odada yalnız başınıza oturuyorsunuz ve sizden gizlenen iki katılımcıya sorular soruyorsunuz. Katılımcılardan biri insan, diğeri ise bir bilgisayar. Sizden beklenen her birine soru sormanız ve aldığınız cevaplar sonucunda hangisinin makine hangisinin de insan olduğunu tahmin etmeniz. Eğer tahminlerinizin yarısından fazlası yanlışsa, o zaman makine testi geçmiş, yani "düşünebiliyor" sayılır.

Değerlendirici olarak verilen gelişigüzel cevaplar doğrultusunda insanları düşünmeden hareket eden ve yaratıcı varlıklar, makineleri de mantıklı, şaşmaz ve esprî yeteneği olmayan



varlıklar olarak değerlendiremezsiniz. Turing'e göre tipik bir soru-cevap seansı şöyle gelişebilir:

S: Lütfen bana konusu Forth Bridge olan bir şiir yazın.
C: Beni bu konuda yenik sayın.
Hiçbir zaman şiir yazamam.
S: 34957 ile 70764 sayısını toplayın.
C: (30 saniye bekledikten sonra) 105621.

Şiir yazmayı sadece insana özgü bir yetenek olarak düşünürüz, bu da istek üzerine bir sone yazamadığınızdan dolayıdır. Bu sizin elektronik bir beyine sahip olduğunuzu göstermez. Diğer taraftan, aritmetik problemine verilen cevabın yanlış olduğunun farkına vardınız mı? Bu da bir şeye kanıt değildir, çünkü bilgisayarlar da hata yapabilir ve bundan daha da önemlisi, hata yapmaları için de programlanabilirler.

Turing, üzerinde bu testlerin uygulanacağı çok az bilgisayarın olduğu dönemde "taklit etme oyunu"nu geliştirdi. Turing'e göre, 50 yıl içerisinde, (yani şimdiki) bilgisayarlar bu testlerden her zaman geçebileceklerdi. Ancak, gerçekte hala hiçbir bilgisayar bu testlerden geçemedi. Kimi bilgisayar bilimcilerine (computer scientist) göre de, bilgisayarların bu testlerden geçebilecek şekilde programlanabilmesine daha uzun yıllar var ve üstelik bu üzerinde çalışmaya değer bir problem de değil. Yayıp zeka üzerinde çalışan birçok kişi de, "düşünme" konusunda uğraşmak yerine, gündelik hayatta kullanılabilecek yazılımların tasarımlarıyla ilgileniyor.

Ancak 1990 yılında, New York'ta yaşayan bir mucit olan Hugh Loebner artık Turing testinin geçerliliğinin test edilme zamanının geldiğine karar verdi. İnsanlardan oluşan bir değerlendirme heyetini kandırabilecek herhangi bir bilgisayar programı için 100 000 dolarlık bir ödül koydu. Ancak, o günden bu yana her yıl yapılan bu yarışmada, daha hiçbir program büyük ödülü kazanmaya yaklaşamadı bile. İşte 1996 yılındaki konuşmalardan ufak bir parça:

Program: İyi günler, arkadaşlar.

Değerlendirme heyeti: İyi günler, nasıl gidiyor?

Program: Annem bir zamanlar "nasıl gittiği bir muammadır" derdi. O biraz çatlaktı.

Değerlendirme heyeti: Aaa!

Program: Arkadaşlar hala konuşma mı öğreniyorsunuz?

Değerlendirme heyeti: Hayır, hayır. Ancak söylediğiniz bizi biraz hayrete düşürdü. Gününüz nasıl geçti?

Program: Kötüydü.

Değerlendirme heyeti: Üzülünüz; kötü olan ne?

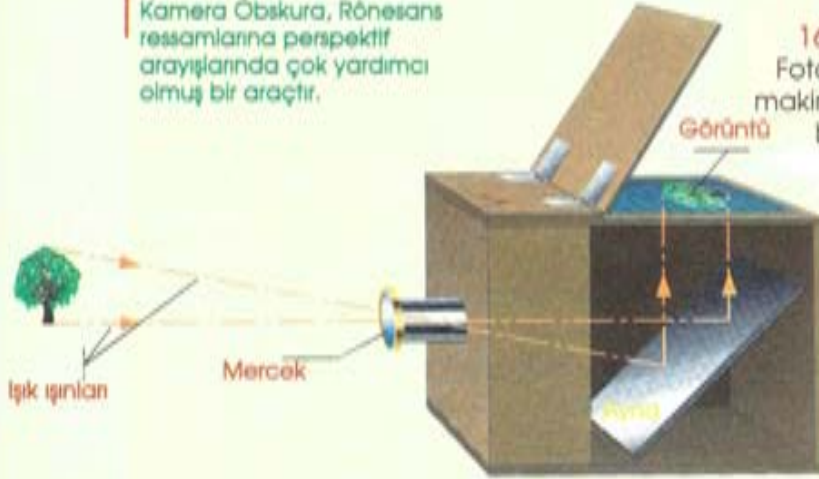
Program: Özürünüz kabul edildi.

Bekleyeceğimiz gibi, programın problemi heyecansız bir ses çıkarması değil, sadece konuşmanın mantıksız hale gelmesi. Loebner ödülü için katılan birçok program, kısa bir süre sonra mantıksız mesajlar vermeye başlıyor. Ancak bir gün, bir bilgisayar bu testi geçebilir. Bu düşünce bazı insanları rahatsız ediyor. Peki etmeli mi? Sonuçta, Turing'in de dediği gibi, hiç de rahatsız olmuyoruz bir uçağa karşı yarış kaybedersek. Acaba bu "düşünme" içinde mi geçerli?



Fotoğrafın Bulunuşu ve Gelişimi

Kamera Obskura, Rönesans ressamlarına perspektif arayışlarında çok yardımcı olmuş bir araçtır.



Ressamlar görüntüyü bir kara kutunun derinliklerinde elde etmenin yolunu Rönesans'tan beri biliyorlar. O zamanlar bu, pek de büyük bir iş sayılmazdı. Ancak, iş bu görüntüyü bir şeyin üzerine basmak istemeye geldiğinde bir parça kimya bilgisinin yanı sıra beceri de gerekmişti. İşte, sanatçıları, fizikçileri, kimyacıları ve sanayicileri heyecanlandıran bir buluşun öyküsü.

Resim Yapan Makine

16. yüzyıl

Fotoğraf makinesinin dedesi, çizim yapılabilen bir makinedir. Bu makine, ortasında bir merceğin bulunduğu, fotoğraflamaya çalıştığımız ya da manzaradan yansıyan ışık ışınlarının geçtiği küçük bir delikten oluşan bir kutuydu. Bu karanlık odacığın dibinde üzerine gelen görüntülerin ters gözüktüğü camdan yapılmış saydam bir levha vardı. Bu makine 17. yüzyılda biraz geliştirilmiş ve eğik bir aynayla ışığın yolu değiştirilerek, görüntü düzeltilmişti. Böylece ressam görüntünün kopyasını çıkarabiliyor ya da onu model olarak kullanabiliyordu artık.

İlk Fotoğraf

1826

19. yüzyılın başlarında bir amatör, Nicéphore Niepce, makinede yaratılan görüntüyü dondurmanın yollarını arıyordu. Aslında gümüş tuzunun, ışık altında kararabildiği ortaçağdan beri biliniyordu. Niepce karanlık odada tutulan bakır bir levhayı gümüş tuzu çözeltisiyle yıkadı. Görüntü önce belirdiyse de, güneş ışığına tutulduğunda kayboldu. Bunun üzerine, Niepce, gravürleri korumak için üzerlerine sürülen verniğe benzer bir tür asfaltı, lavanta yağıyla karıştırdı, böylece ışıktan çözünmeyen bir bileşik elde etti. Karanlık odada ışınların değdiği bölgeler sertleşiyordu. Kalıcı bir görüntü sağlayabilmek için, ışık görmeyen yumuşak kısımların temizlenmesi gerekiyordu. Ne yazık ki, Niepce

buluşunu geliştirecek zamanı bulamadı; 1833'te hiç beklenmedik bir sırada öldü.

1826'da Niepce'in çektiği Saint-Loup de Varennes görüntüsü, bilinen en eski fotoğraftır.




Fotoğraf Yıkama

1839

Tiyatroda dekoratör olan ve 1831'den beri Niepce'e çalışmalarında yardım eden Daguerre, Niepce ölünce bayrağı devraldı. Daguerre'in başlıca kaygısı, görüntünün sağlanması için gerekli olan süreyi kısaltmaktı. İkkin, kullandığı asfalt bileşimini bir kenara bırakıp, yeniden gümüş iyodüre döndü. Böylece, poz verme süresi bir saat kadar kısaldı; 1835'te civa buharının etkisini keşfediince de süre birkaç dakika daha kısalmış oldu. Civa buharı, gümüş iyodür tepkimesini hızlandırıyordu. Böylece, levha civa buharı banyosuna tutulunca, o ana değin belirmemiş

Daguerre'in 1839'da çektiği Paris fotoğrafları. Fotoğrafta hareket eden insanlar yok. Sadece hareketsiz duran bir adamın görüntüsü fotoğrafta belirmiş.



olan görüntü belirliyordu. Bu, fotoğraf yıkama işinin başlangıcıdır. Ancak, hâlâ bir sorun vardı: Zamanından biraz önce kutudan çıkarıldığında görüntünün kaybolması. 1837'de Daguerre, bunun üstesinden sofra tuzu (sodyum klorür; NaCl) çözeltisiyle geldi. Temmuz 1839'da nihayet beklenen büyük gün geldi çatı. Daguerre ilk fotoğraflarını Bilimler Akademisi'ne ve Paris halkına sergiledi. Herkes fotoğraflara hayran kalmıştı!



William Fox Talbot ve atölyesi. Fotoğraf çekimi denemelerini açık havada gerçekleştiriyordu.

Negatif Kâğıt

1841

Niepcce ve Daguerre'in çalışmalarına paralel olarak bir İngiliz bilim adamı, William Fox Talbot, başka bir yol keşfetti: Kâğıdı gümüş klorürle ıslatmak. Karanlık odanın çıkışında görüntü sodyum hiposüfitte sabitlenmiş ve nesnelerin aydınlık, ışıklı kısımları görüntüde ilginç bir biçimde karanlık çıkmıştı. Bunun tam tersi de geçerliydi, nesnelerin koyu renkli, karanlık kısımları da aydınlık çıkmıştı. İyi ama, "bu negatif"ten nasıl kurtulunacaktı? Talbot'un aklına bir fikir geldi; bu negatifi aldı aynı biçimde ıslatılmış başka bir kâğıdın üstüne yerleştirdi ve bunu ışığa tuttu. Sonuç çok şaşırtıcıydı: Birden herşey tersine

dönmüştü ve görüntüdeki nesneler gerçekte nasıl görünüyorsa o duruma gelmişti. Talbot bu pozitif; Yunanca "güzel görüntü" anlamına gelen "kalotip" adını verdi. Bunlar Daguerre'in görüntülerinin aksine sınırsız sayıda üretilebiliyordu. Louis Désiré Blanquart-Édvard adlı bir kişi bu yöntemden yararlanarak 1851'de bir fotoğraf basımevi açtı, tarihi eserler, manzaralar, sanat eserleri gibi sayısız albüm yayımladı. 1852'de de Mısır, Filistin ve Suriye'yi kapsayan ilk gezi kitabını bastı.



Disderi'nin çektiği portre fotoğraflar burjuva sınıfı arasında çok büyük sükse yapmıştı.

Anında Vesikalık

1851

Kalotipler iyiydi, güzeldi de biraz bulanık çıkıyorlardı. Bunun en önemli nedeni, kâğıdın lifleri nedeniyle yüzeyinin biraz eğri bûğrû olmasıydı. 1851'de Frederick Scott Archer adlı bir heykeltıraş negatif camı kollodyon denilen ıslak bir filmle kaplamayı akıl etti. Camın üstünlüğü, yüzeyinin pürüzsüz olmasıydı. Görüntü netliğe kavuşmuştu. Pozlama süresi iyice kısalmış, saniyenin altına düşmüştü. O dönemde fotoğraf stüdyolarına gün doğmuştu; çünkü, fotoğraf çekirmek bir moda haline gelmişti. Bununla birlikte, gezici (seyyar) fotoğrafçılar için bu iş bir angaryaydı. Levhaları görüntü almadan hemen önce hazırlamalı ve kollodyon hâlâ ıslakken banyo etmeliydiler. Ayrıca, yaklaşık 60 kg gelen gerekli cihazları taşımak hiç de kolay değildi.

Herkes Fotoğraf

1889

1870'lerde İngiliz fizikçi Richard Leach Maddox'in üzerinde çalıştığı kuru bir madde olan gümüş bromür jelatini (günümüzde de kullanılıyor) ıslak kollodyonun yerini aldı. Artık fotoğraf çekebilmek için kimyager olmaya gerek kalmamıştı. Hazır levhaları almak ve makineye yerleştirmek yeterliydi. Ancak işin bir güç yanı daha kalmıştı; cam negatifler kırılgandı. 1889'da George Eastman adlı bir Amerikalı, bugün kullandığımız filmlerin atası sayılan, esnek ve dayanıklı olan selüloit filmi geliştirdi. Bu gelişme Kodak Şirketi'nin desteğiyle gerçekleştirildi ve sloganları şöyleydi: "Siz sadece düğmeye basın, gerisini biz hallederiz!"



George Eastman, hafif ve kullanılması kolay bir makine olan Kodak'ı icat etti.

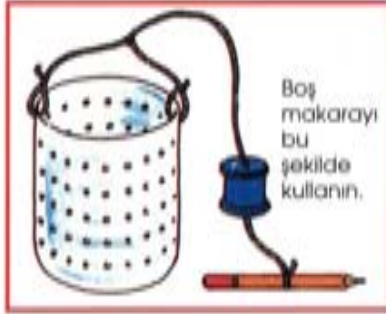
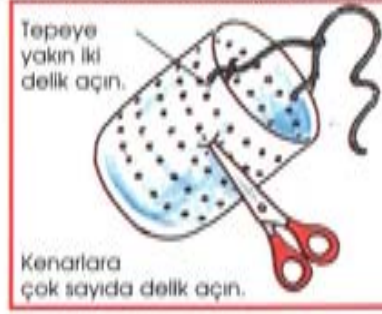
Çamaşır Sıkma Makinesi

Gerekli malzeme:

- Plastik şişe
- Kalem
- Boş makara
- Makas
- Pamuk iplığı

Deneyin yapılışı

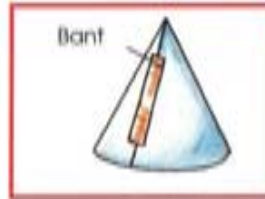
Şişeyi dikkatlice ortadan kesin. Daha sonra makasla şişe üzerinde küçük delikler açın. Karşılıklı üst iki delikten ip geçirerek bir kulp oluşturun. İpin ucunu boş bir makaranın deliğinden geçirin ve ipi bir kaleme bağlayın. Tüm bunlar bittikten sonra, banyoda bir bez ıslatarak delikli şişenin içine yerleştirin; fakat bezi çok sıkı sıkıya yapıştırmamaya dikkat etmelisiniz. Yoksa bezinizi elle sıkı sıkıya olursunuz. Çevreyi ıslatmama-
cak bir yerde, bir elinizle makarayı tutup diğer elinizle de kalemi çevirirseniz, çamaşır sıkıcınız o kadar sıkar.



Sihirli Huni

Gerekli malzeme:

- Pinpon topu
- 10 cm çaplı bir karton daire
- Esnek kamış
- Tutkal
- Yapışkan band
- Makas



Deneyin yapılışı

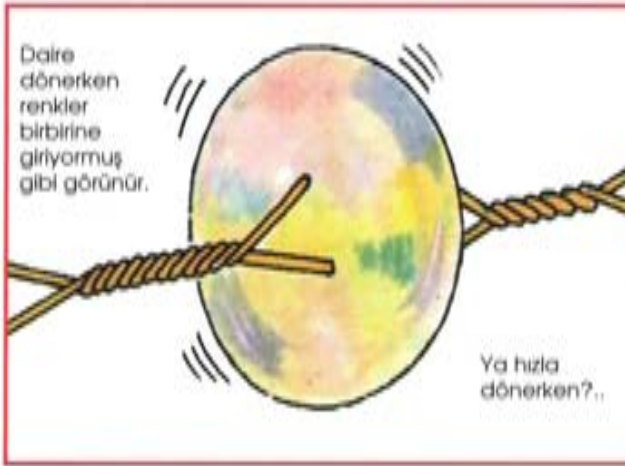
Önce dairenizi makasla kenardan merkezine kadar kesin. Bir koni haline getirecek biçimde daireyi katlayın ve sonra bantlayın. Koninin sivri ucunu makasla kesin. 4 cm kadar bir kamış parçası kesin ve koninin tepesine yerleştirin. Tutkalla bu iki parçayı birbirine yapıştırın. Şimdi sıra pinpon topunu huninin içine yerleştirip oynamaya geldi. Kamıştan üflediğinizde pinpon topuna neler oluyor?



Karışık Renkler

Gerekli malzeme

- Karton daire
- Boya fırçası
- Kurşun kalem
- Pamuk ipliği
- Kırmızı, turuncu, sarı, yeşil, mavi, lacivert ve mor renkte boyalar



Deneyin yapılışı

10-12 cm çapındaki karton dairenizin üzerine 7 eşit parçadan oluşan dilimler çizin. Her dilimi gökkuşağının ayrı renkleriyle teker teker boyayın. Boyalar kuruduktan sonra, dairenin merkezine 1 cm yakınlıkta iki delik açın ve buralardan iplik geçirin ve iplerin ucunu birbirine bağlayın. İpin boşa kalan iki halka ucundan iki elinizin parmaklarını geçirin ve daireyi çevirerek ipi burun. Artık parmaklarınızı yavaş bir tempoyla çekip bırakarak dairenizi bir o yana bir bu yana hızla döndürebilirsiniz.

Ne oluyor?

Daire dönmeye başladığında gözünüz farklı renkleri görür fakat beyninizde bu renkler karışır. Bu yüzden yedi farklı rengin karışımı olan beyaz gördüğünüzü zannedersiniz. Bu gerçeğin farkına çok eskiden varılmıştı. Gökkuşağının yedi rengi ışık olarak bir araya geldiğinde beyaz ışık veriyordu. Beyaz ışıkta üçgen bir cam prizmadan geçirildiğinde gökkuşağının renklerine ayrılır.

Geçen ay yayımlanan "Ses ve Müzik" adlı yazının yanıtları

1. Gök gürültüsündeki sesin düzeyi daha yüksektir. Bu nedenle daha çok enerji içerir.
2. Sesin şiddetli desibel (dB) ile ölçülür.
3. Evet. Ses dalgaları cisimlerin kenarlarından dolaşır.
4. Ortakulaktaki üç küçük kemiğin adları: Örs, üzengi ve çekiçtir.
5. Kulağın işlevlerinden biri de insanın dengeğini kontrol etmektir. Kulağın içinde yarım simit biçiminde üç tüp bulunur. Bu tüplerin içinde de bir sıvı ve saç şeklinde hücreler vardır. Kişi hareket edince sıvının içindeki hücreler dalgalanır. Dalgalanan hücreler hangi yönde hareket edildiğine ilişkin bilgileri beyne iletir.
6. Doğru. Balıklar sudaki ses titreşimlerini vücutları boyunca uzanan ve ince bir tüpe benzeyen bir organ ile algılar. Bu organa "yan çizgi" denir.
7. Evet. Çocuklar yetişkinlerin işittiğinden daha yüksek frekansları işitebilir.

8. Boş bir odada yankı daha iyi duyulur.
9. Yanlış. Ama özellikle suda, bazı sesler çok çok uzaklara gidebilir. Bilim adamları Güney Kutbu'nda denize daldırdıkları vericilerden çıkan sesleri Kuzey Kutbu'ndaki alıcıları algılamıştır.
10. b) Yüksek frekanslı ses dalgalarının yankılarını dinleyerek cisimlerin yerlerini saptayan cihaza sonar denir. Sound, Navigation and Ranging (ses ile yön ve mesafe saptama) sözcüklerinden türetilmiştir.
11. Yanlış.
12. Doğru. Kambur balınaların çıkardığı ve tekrarladığı seslerde özgün nota ve düzenler vardır (tıpkı kuş seslerindeki gibi).
13. Trampet, zil ve tef, vurmali çalgılardır. Bu tür çalgılardan ses çıkarmak için vurmak gerekir.
14. a) ırtag=gitar b) nâpiyo=piyano c) abut=tuba d) vülad=davul
15. Havanın bulunmadığı yere vakum denir.




kitaplardan

TÜBİTAK Popüler Bilim Kitapları'ndan, çocuklar ve gençler için bilimin eşsiz serüvenini anlatan şaşırtıcı ama aynı zamanda bilgilendirici kitaplar.



Ekoloji

Yeryüzündeki tüm canlıları ve bunların birbirleri ve çevre ile etkileşimlerini inceleyen bir bilim dalıdır Ekoloji. Bitkilerin ve hayvanların çevreyle nasıl uyumlu bir bütün oluşturduğunu anlatan bu kitapta, doğal çevrenin insanlar tarafından nasıl bozulduğunu ve bunun sonucunda da ne gibi sorunların ortaya çıktığını göreceksiniz. Oysa yaşadığımız bölgede çevrenin korunmasına katkıda bulunmak için yapabileceğimiz pek çok şey var. İşte bunların tümünü bu kitapta bulacaksınız.



Atom ve Molekül

Atom adını verdiğimiz, cisimleri oluşturan çok küçük parçacıkların araştırılması, bilimin en heyecan verici alanlarından biridir. Çünkü bilim adamları bu alanda, sürekli olarak büyüleyici, yeni bilgilere ulaşıyorlar. Aslında atom konusu fen bilimlerinin temelini oluşturur. Evren maddeden, madde de atomlardan ya da atomların parçalarından yapılmıştır. İşte bu kitap, sizi atomların o gizemli dünyasıyla tanıştıracak.



Bilim Adamları

Bu kitabın konusunu, en büyük bilim adamlarından bazılarının yaşamları ve eserleri oluşturuyor. Gökle ilgili en eski gözlemlerden, çağdaş evren kuramlarına kadar uzanan kitap, kapsamlı bir bilim tarihi sunmasa da çağlar boyu insanların yaşamlarında son derece etkili olmuş atımları ve buluşları ayrıntılı olarak anlatıyor.



Bir Zamanlar

Geçmişe, babanızın doğduğu günlere bir zaman yolculuğu yaptığınızı düşünün. Gıysi, tren, araba gibi şeylerin hepsinin bugünkünden farklı olduğunu görürdünüz. Eğer yolculuğunuz daha da eskilere, örneğin büyükbabanızın doğduğu günlere uzansaydı, farklılıkların iyice arttığını görecektiniz. İcatların zaman içinde geçirdiği değişimi anlatan bu kitabın her bölümünde, başka bir icadın öyküsünü bulacaksınız.



Katla ve Uçur

Eğer kâğıt uçaklara meraklıysanız, Katla ve Uçur sizin için vazgeçilmez bir kitap olacak. Bu kitabın yazarı Richard Kline, 25 yıldır kâğıt uçaklar üzerine deneyler yapıyor. Her uçuşta daha yükseğe, daha uzağa gidebilen, manevra yeteneği yüksek, ani yükselişler yapıp taklalar atabilen kâğıt uçaklar yapabilmek bir hayal gibi gözüküyordu onun için. Ancak kâğıt uçak yapımında usta olan yazar, bunu gerçekleştirdi. Öğrenmek, eğlenmek ve yüksekleri fethetmek için katlayın ve uçurun. Uçuşlarıyla herkesi büyüleyecek, yedi kâğıt uçak modeli, katlama kılavuzları ve özel kâğıtlarıyla birlikte...

kitaplığınızdan

Mutlaka okuyup beğendiğiniz kitaplar vardır. Peki sevdiğiniz kitapları arkadaşlarınızla paylaşıyor musunuz? Bu sayfada, okuduğunuz klasikleri, bilimkurguları, çocuk edebiyatı örneklerini arkadaşlarınıza önerebilir ve kitaplardan aldığınız keyfi arkadaşlarınızla paylaşabilirsiniz.

Ağaçkakanlar

Cahit Zarifoğlu/ Beyan yayınları/ İstanbul/ Haziran 1989/ 140 sayfa

Anne ve baba ağaçkakanlar yıllar sonra dünyaya gelen yavruları Upuy'u korumak için uğraşırken garip olaylar yaşamak zorunda kalırlar. Upuy afacan bir çocuk gibi aklına ne gel-diyse yaptı. Bir türlü söz dinlemedi. Bu hikâyeyi ben bir haftada bitirdim. Sizin daha çabuk bitireceğinizden eminim.

Sinem Taymaz./ Polatlı/ Ankara

80 Günde Devriâlem

Jules Verne/ Bilge Yayınevi (Çocuk Klasikleri)/ Ağustos 1994/ 205 sayfa

Jules Verne'nin romanlarından biri olan 80 GÜNDE DEVRİÂLEM; İngiltere'de bir Reform Kulübü'ne üye olan Fileas Fogg kulüp arkadaşlarıyla girdiği bahis üzerine uçağı Paspartü ile 80 günde Dünya'yı dolaşmaya çalışır. Bunu gerçekleştirmek için yola koyulur. 80 gün boyunca Dünya'nın çeşitli ülkelerinde çeşitli kültürlere ait insanlarla tanışır. Kitap bu seyahatte geçen olayları anlatıyor.

İlkcan Süleyman Sarı - Siteler/Ankara

Zehirli Variller

Thomas Brezina / Say Yayınları/ İstanbul/ Haziran 1995/ 152 sayfa

Bu kitapta dört kafadarın serüvenleri ve sürükleyici öyküleri olduğunu biliyor muydunuz? Eğer bilmiyorsanız vakit kaybetmenize gerek yok. Hemen alıp, okumanızı tavsiye ediyorum. Yasemin Karakaya/İzmir

Küçük Bir Kız Tanıyorum. Dokuz Yaşında.

Nezihe Meriç/ Yapı Kredi Yayınları/ İstanbul / Aralık 1996/ 123 sayfa

Nezihe Meriç bu kitabında Ayşe adında küçük bir kızın duygularını, sevinçlerini, üzüntülerini ve sorunlarını anlatır. Ayşe'nin ev ve okul ile olan sorunlarını anlatır. Ayşe'nin ev ve okul ile olan sorunları, anne ve babasının bu konudaki tutumları Nezihe Meriç'in dilinden bizlere sunulur. Ayşe büyüdükçe onun sorunları da büyür. Beğeneceğinizi tahmin ediyorum. Hiç vakit kaybetmeden bu kitabı okuyun. Çok sürükleyici bir kitap.

Ülkü Özkan/ Samsun

Küçük Prens

Antoine De Saint Exupery /Engin Yayıncılık/ İstanbul 1991/ 199 sayfa

Bu kitapta yazar, Büyük Sahra Çölü'nün üzerinde uçağı ile dolaşırken, birdenbire uçağı arıza yapar, ve çöle düşer. Burada, küçük bir evrene sahip olan bir erkek çocuğı ile karşılaşır. Bu çocuğun başından bin bir olay geçer. Bu kitabı okurken ben, çok heyecan duydum. Okursanız sizin de çok beğeneceğinize eminim.

Şeyma İrem Tatar/ Kocaeli

Benim Seçtiğim Arkadaşlar Arasında

İpek Ongun/ Altın Kitaplar Yayınevi 1997/ 302 Sayfa/ Günce (Günlük)

Serra'nın annesinin ataması yüzünden İstanbul'a taşınması gerekmektedir. İlk önce karşı karşıya ve annesiyle tartışır. Fakat daha sonra karar değiştirir. Oradaki okuluna, arkadaşlarına ve öğretmenlerine alışmaya başlar. Hatta Serra'nın düşünceleriyle okul güzelleşmeye başlar. Kitap gayet güzel, dill anlaşılır ve sade, okuması kolay bir kitaptır. Okumamızı şiddetle tavsiye ederim. Okuyun, bana hak vereceksiniz.

Lâle Günce Nuhut/Samsun



satranç oynuyoruz

Artık satranç oynamayı öğrendiğimize göre, satrancın eğlenceli ve heyecanlı dünyasında bir yolculuğa başlayabiliriz. Bu ayki sayfamızda basit bir-iki oyun diliyle ilgili kimi bilgiler de bulabilirsiniz.

Satranç her ne kadar zor ve uzun süren, uzun sürdüğü için de sıkıcı olduğu ileri sürülen bir oyun olsa da, kimi oyunlar çok kısa sürebilir. Böyle, 3-4 hamlede biten oyunlar, genelde Şah kanadı tarafında bulunan Fil'in önündeki zayıf piyon ekseninde döner. Bu oyunlardan biri "Aptal Matı" diğeri de "Çoban Matı" olarak adlandırılır.

Aptal Matı



1-f3



1-e4 e5



2.....e5



3-Vh5? d6??



3-g4??



4-Vh7 mat.



4-Vh4 mat

ya da üçüncü hamle
3-Vf3?! d6 ?? 4-Vf7
yine mat eder.

Yeni satranç oynamaya başlayanlar, bu oyunlarla çok kolay mat olmuş ve

oyunu kaybetmiş olabilir. Diğer yandan, bu hamleleri tahmin edip iyi bir savunmayla karşılık veren arkadaşlarımız da vardır. Bu oyunlar, ister açılıştan olsun ister oyun ortasında, zayıf olan f2 (Beyaz için) ya da f7 piyonunu koruma gerekliliğini anlatır.

Yukarıdaki hamlelerin yanındaki, kimi noktalama işaretleri ilginizi çekmiş olabilir. Bunlar, ünlem (!), soru işareti (?) soru işareti ünlem (!?) vb. dir. Satranç notasyonunda bunların özel bir anlamı vardır:

- ! İyi hamle
- ? Kötü hamle
- !! Çok iyi hamle
- ?? Çok kötü hamle
- !? İlginc hamle
- ?! Şüpheli hamle (ama kaybetmez)

Kimi zaman oyun açıklamalarında, sözcükler yerine "+, -, =" vb gibi işaretler kullanılır.

- + = Beyazın oyunu kazanma şansı var
- +/- Beyaz avantajlı
- + = Beyazın küçük bir avantajı var
- = Eşitlik
- =+ Siyahın küçük bir avantajı var
- /+ Siyah avantajlı
- + Siyahın oyunu kazanma şansı var
- = Belirsiz
- = = Taş eşitleme şansı var

Televizyondaki görüntü.

Kamera



Dünyanın en ünlü sihirbazıyla bir televizyon programı yapılıyor. Büyük resimde sihirbazı arkadan görüyoruz. Acaba televizyonda hangi görüntü görünür dersiniz.



İkiz kediler

Buradaki kedilerden ikisi tıpatıp birbirine benziyor. Diğerlerinde de ufak farklılıklar var. İkiz kediler hangi ikisi dersiniz.



Üç Kedi

Bu kedilerden hangisi daha büyük? Önce bir tahminde bulunun, daha sonra ölçerek karar verin.

Geçen Sayının Yanıtları

Hangi ev?

E şikkında görülen evin planıdır.

Plak

12-1=11 11-4=7

Bu durumda plağın iğnesi 7cm yol alır.

Anahtar bulun

5. anahtar aralarından en uygun olanıdır.



Gubik bilmece

Aıttaki iki resimde gubik ve gubik olmayan yaratıkları görüyorsunuz. En alttaki yaratıklardan gubik olanları bulabilir misiniz?

İşte size üç tane gubik.



Bu üçü kesinlikle gubik değil.



Bunlardan hangileri gubik?



ay kenti

İnsanlar Ay'a gelmeden önce, onlara hayat için gerekli olan hava, su ve güneşi sağladım. Bunun için de oksijen tüpleri, su (belli bir bölümünü Ay'dan belli bir bölümünü Dünya'dan) getirtilirdim. Ay'da büyük sıcaklık farklılıkları olduğu ve kütle çekimi olmadığı için özel elbiseler yaptırımdım. Bazı yapılar inşa etmeden önce uzayın belli bölümlerine yansıtıcılar koyarak Ay'a gelen Güneş ışığını kuvvetlendirirdim. Özel bir laboratuvar yaparak bazı bitkileri üretirdim. (Böylece bitkiler fotosentez yaparak oksijen sağlayabilirler). Ayrıca görevliler tutup suyun ve elektriğin tutumlu kullanılmasını sağladım. Binaları, okulları vb. yapmadan önce hidroelektrik santralleri kurardım. Bir de günlük gazete çıkartırdım. Ay'ı güzel hâle sokmak için sinema, tiyatro, okullar, çocuk parkları, marketler (Dünya'dan getirilen malların satılması için), havuzlar, eğlence merkezleri yaptırımdım.

Ercan Örmen

Cumhuriyet Mah. Hanımeli Sok. No: 6/1 Küçükçekmece/İstanbul

Merhaba, size iki gün önce gittiğim, "Ay Kenti"nden bahsetmek istiyorum. Giderken bir "Ay Otobüsü"ne bindim. Otobüs saatte 27000 km hız ile gittiğinden biraz korktum. Fakat sonra alıştım, çünkü uyumuşum.

Uyandığında Ay yüzeyine inmiş olduğumuzu fark ettim. Kafamı yukarı çevirip baktığımda, çok kalın camdan oluşan ve uydunun bütün yüzeyini kaplayan iki katman gördüm. Ayrıca uyduya giriş yapabilmemiz için yapılmış olan giriş daireleri de vardı. Şöyle bir etrafıma baktığımda ise şu anda Dünya üzerinde hiçbir yerde göremeyeceğimiz güzellikte bir doğa ve teknoloji ile karşılaştım. Yanımda iki rehber vardı. Onlarla hemen arkadaş oldum. İsimleri Ozan ve Onat'tı. Ayrıca benimle yaşlılar. Onlar buraya daha annelerinin karnılarındanayken gelmişler. Üzerime garip giysiler giydirdiler. Bu Ay'daki değişken ısıdan korunmak içindi. Onlara Ay yüzeyinin nasıl yeşil olduğunu sordum. "Az önce görmüş olduğun iki katmanın içindeki gazlarla" diye cevap verdiler. Ben de bunun bir çeşit atmosfer olduğunu anladım. Sohbet ederek yürümeye devam ettik. Sonra çok büyük bir binaya geldik burası Ay'ın enerji üretim binasıymış. Bu enerji de Ay'ın derinliklerindeki "Zargonoit" adı verilen bir elementin işlenmesiyle elde ediliyormuş ve nakil hatlarıyla bütün uyduya dağıtılıyormuş. Ayrıca Zargonoit Ay'daki bütün vasıtaların (yani havadan gidenler) yakıtıymış. Geçtikçe birçok yerleri gördüm. Spor merkezleri, siteler, hipermarketler, tiyatrolar ve daha neler neler...Şehir Tiyatrosu'nda çok neşeli ve sıcakkanlı iki arkadaşla tanıştım. Onların adları da Cemil ve Nezih idi! Cemil ve Nezih çok komik insanlardı. Her lafın üstüne bir espri yapabiliyorlardı. Artık Ay'dan ayrılma vakti gelmişti. Son olarak "Ay Araştırma ve Geliştirme Merkezi" ne yani kısaca A.A.G.M. ye gittim. Burada birçok bilimadamı ile tanıştım ve onlara şu soruyu yönelttim: "Buradaki herkes Dünya'lı veya Ay'da doğmuş kişiler. Peki neden böyle güzel bir yere "Uzaylılar" ı davet etmiyorsunuz?"

"Bilim adamları sorumu şöyle yanıtladılar: "İlerde bir gün bu da mümkün olacak..."

Eray Karakuzu

Lüleburgaz Anadolu Lisesi Hazırlık /D
Kırklareli

JÜPİTER
EN BÜYÜK
GEZEĞENDİR.

.....

VENÜS,
DÜNYA İLE AYNI
BÜYÜKLÜKTEDİR...

.....

AYRICA YILDIZLAR
ÖYLEBİNE UZAKTIR Kİ
GECELEYİN GÖKYÜZÜNDE
IŞIK NOKTALARI OLARAK
GÖRÜNÜRLER...

.....

ANLIYOR MU
ACABA?



popüler bilim kitapları
ÇOCUK KİTAPLIĞI
GENÇLİK KİTAPLIĞI

Yarın bilmediğimiz
daha az şey kalacak



Her çocuğa

BİR KUMBARA!



Çocuklar...

Bu şirin kumbaralar,
Interbank Kumbara Hesabı'nın
armağanları...

Siz de büyüklerinizle birlikte
Interbank'a gelin.

Hem kendinize Kumbara Hesabı açtırın,
hem de bu şirin kumbaralardan
birine sahip olun.

Paranız durduğu yerde çoğalırken,
siz eğlencenin tadını çıkarın.
Kumbara Hesabı'nda sizi başka
sürprizler de bekliyor!



20 Milyon TL'lik Kumbara Hesabı açtıran herkes!

İstediğiniz kumbaraya sahip olmak için acele edin. Stoklarımız sınırlıdır.

LOONEY TUNES, characters, names and all related
indicia are trademarks of WARNER BROS. © 1998

PEANUTS © United Feature Syndicate, Inc.

Interbank Direkt Müşteri Hizmetleri

Büyükdere Caddesi No: 108/Ç Çarşıkapı - 80490 İstanbul
Tel: (0 212) 274 20 00 Faks: (0 212) 272 18 22

INTERBANK

B İ R E B İ R B A N K A C I L I K