



**AÇIK ÖĞRETİM LİSESİ
2013 – 2014 EĞİTİM ÖĞRETİM YILI
I. DÖNEM YENİ KAYIT KILAVUZU**

(Kılavuzu mutlaka okuyunuz. Okumadan kayıt olmayınız.)

**Hayat Boyu Öğrenme Genel Müdürlüğü
Açık Öğretim Lisesi Müdürlüğü
Ankara**

İçindekiler

1. Başvuru Tarihleri.....	4
2. Başvuru Yeri.....	4
3. Yeni Kayıt Katılım Bedeli	4
Yapılacak İş ve İşlemler	4
4. Açık Öğretim Lisesi Kayıt İşlemleri.....	5
Üç Adımda Yeni Kayıt Süreci	5
Açık Öğretim Lisesine Kimler Başvurabilir?	5
Kayıt Başvuru Evrakları.....	5
İlköğretim Okulu veya Ortaokul Mezunu Öğrenciler;.....	5
Orta Öğretim Ara Sınıflarından Ayrılanlar	6
Yurt Dışında Öğrenim Görmüş Olanlar	6
Açık Öğretim Lisesinde kayıtlı ancak öğrencilik durumu “Silik” olanların başvuruları.....	6
Açık Öğretim Lisesinden Tasdikname Alarak Ayrılanların Başvuruları (<i>Tasdiknameli Form C işlemi</i>).....	6
Meslekî Açık Öğretim Lisesinden Tasdikname almış veya halen Meslekî Açık Öğretim Lisesine kayıtlı öğrencilerin başvuruları	7
5. Kayıt Şartlarına Ait Açıklamalar	7
Açık Öğretim Liselerinde Kullanılan Terimler	7
Denklik İşlemleri.....	7
Başvuru Ücreti Ödemeyecek Öğrenciler	8
Kayıt Başvurusunun Geçersiz Olduğu Durumlar	8
Açık Öğretim Lisesi Bilgi Yönetim Sisteminde Sınav Merkezinin Belirlenmesi	8
Askerlik Ertelemesi.....	8
Engelli, Tutuklu ve Hükümlü Öğrenciler	9
6. Öğretim Sistemi, Ders Seçimi ve Kitapların Alınması	9
Öğretim Sistemi	9
Ortak Dersler.....	10
Seçmeli Dersler	10
Kredi.....	10
Açık Öğretim Lisesi için Mezuniyet Şartları	10
Ders Seçimi.....	11
Kitapların Alınması.....	11
7. Sınavlar	11
Sınav Yerinin Belirlenmesi.....	11
Sınav Şekli ve Tarihi.....	11
Sınava Giriş Belgelerinin Alınması	12
Sınav Günü Yanınıza Almanız Gerekenler.....	12

Sınavların Değerlendirilmesi	12
Sınav Sonuçlarının Duyurulması	12
Sınav Sonuçlarına İtiraz Edilmesi.....	12
8. Yeni Kayıt İşlemini Yapacak Olan Halk Eğitimi Merkezi ve Meslekî Eğitim Merkezi Müdürlüklerinin Yapacağı İşlemler ve Dikkat Edilmesi Gereken Hususlar	13
9. İletişim.....	17
Açık Öğretim Lisesi Yazışma Adresi	17
Meslekî Açık Öğretim Lisesi Yazışma Adresi	17
Sorun, istek ve her türlü iletileriniz için e posta adresi	18
İnternet ve Siz	18
E-posta adreslerimiz.....	18
Millî Eğitim Bakanlığı	18

1. Başvuru Tarihleri

Açık Öğretim Lisesi 2013 – 2014 Eğitim Öğretim Yılı I. Dönem Yeni Kayıt Başvuru Tarihleri:
26 Ağustos – 27 Eylül 2013

2. Başvuru Yeri

İl ve ilçelerde bulunan Halk Eğitimi Merkezi ile Meslekî Eğitim Merkezi Müdürlükleri,

3. Yeni Kayıt Katılım Bedeli

Açık Öğretim Lisesine yeni kayıt yaptıracak öğrenci adayı her yıl belirlenen yeni kayıt katılım bedelini ödemek zorundadır. 2013-2014 öğretim yılı için yeni kayıt katılım bedeli olarak belirlenen **25 TL.**'nin;

- **20 TL.**'si Ziraat Bankası, Vakıflar Bankası veya Halk Bankasının (*Halk Bankası ayrıca havale ücreti talep etmektedir*) herhangi bir şubesine T.C. Kimlik numaralarını bildirerek **Açık Öğretim Lisesi Yeni Kayıt Kurumsal Tahsilât Programı** aracılığı ile ödenecek.
- **5 TL.**'si ise kaydını yaptıracığı Halk Eğitimi Merkezi ile Meslekî Eğitim Merkezi Müdürlükleri okul aile birliğinin vereceği banka hesap numarasına veya söz konusu okul müdürlüklerine okul aile birliğinin makbuzu karşılığında ödenecektir.

Açık Öğretim Lisesi katılım bedelini ilgili bankaya ödeyenlerin katılım bedelini ödediğine dair bilgiler sistem üzerinden görülebilmektedir. Katılım bedelini **ödemeyen** veya **eksik/yanlış ödeyenlerin** kayıtları sistem tarafından yapılmamaktadır.

- **Dikkat:** Türkiye'de ikamet eden yabancı uyruklu öğrencilerimizden T.C. kimlik numarası olmayanların yeni kayıt işlemlerini yaptırabilmeleri için **Nüfus ve Vatandaşlık İşleri Müdürlüklerinden** yabancı uyruklular için verilen **vatandaşlık numarasını** almaları gerekmektedir.

- **Dikkat:** T.C. Kimlik Numarası almak zorunda olmayan vatandaşlar ile cezaevlerinde hüküm giymiş yabancı uyruklulardan vatandaşlık numarasını alamayanlar katılım bedellerini ödeyebilmek için kayıt yaptıracakları okul/cezaevi öğretmeni aracılığıyla Açık Öğretim Lisesi Müdürlüğüne, **0 312 213 01 75** numaralı faks ile veya **aciklise@meb.gov.tr** mail adresi ile ulaştırmaları gerekmektedir. Bu öğrencilere Açık Öğretim Lisesi Müdürlüğü tarafından kayıt ücretlerini ödeyebilecekleri banka hesap numarası verilecektir.

Takip Edilmesi Gereken Önemli Tarihler

Sıra No	Yapılacak İş ve İşlemler	Tarihleri
1	2013-2014 I. dönem sınava giriş yerlerinin internette yayınlanması.	16 Aralık 2013
2	2013-2014 I. dönem sınavları	21-22 Aralık 2013
3	2013-2014 I. dönem sınav sonuçlarının internette yayınlanması.	03 Şubat 2014
4	2013-2014 II. dönem kayıt yenileme işlemleri.	03-14 Şubat 2014

4. Açık Öğretim Lisesi Kayıt İşlemleri

- Açık Öğretim Lisesine **yeni kayıt** yaptıracak olan öğrencilerden, 18 yaşını doldurmamış olanların velileri ile birlikte, 18 yaşını doldurmuş olanların ise bizzat kendilerinin Halk Eğitimi Merkezi ile Meslekî Eğitim Merkezi Müdürlüklerine başvurması gerekmektedir.
- Açık Öğretim Lisesine kayıtlarda yaş sınırlaması bulunmamaktadır.

Üç Adımda Yeni Kayıt Süreci



Açık Öğretim Lisesine Kimler Başvurabilir?

- a) İlköğretim okulu/ortaokuldan mezun olanlar ile ortaokul veya imam-hatip ortaokulunu tamamlayanlar,
- b) Orta öğretim okullarının ara sınıflarından (*meslek liseleri dahil*) tasdikname alanlar,
- c) Yurt dışında öğrenim görmüş olanlardan, öğrenim düzeylerini gösteren denklik belgesini yaptıranlar.

- **Dikkat:** Açık Öğretim Lisesi Ortadoğu Programı kapsamında, **Suudi Arabistan, Libya, Kuveyt ve İran**'daki vatandaşlarımız yeni kayıt için, bulundukları yerdeki Milli Eğitim Bakanlığına bağlı Türk Okullarına başvurabilirler. Aynı zamanda Eğitim Ataşelikleri ve Eğitim Müşavirliklerinden de bilgi alabilirler. Yeni Kayıt şartları buralardaki vatandaşlarımız için de aynıdır.

Kayıt Başvuru Evrakları

İlköğretim Okulu veya Ortaokul Mezunu Öğrenciler;

- a) T.C. kimlik numarası beyanı,
- b) Son altı ay içinde ön cepheden çekilmiş ve 4,5x6 cm. ebadında bir adet vesikalık renkli fotoğraf (fotoğrafların arkasına T.C. Kimlik No, ad ve soyadı yazılmış olmalı),

c) İlköğretim Okulu veya Ortaokul diplomasının aslı (*diploması kayıp olanlar Diploma Kayıp Belgesinin aslı ile*), çıkma belgesi ya da denklik belgesinin aslı (*2012 ve sonrasında bitirenlerden , İlköğretim Okulu, Ortaokul ya da İmam-hatip Ortaokulunu tamamladığını gösteren belgenin aslı istenir*),

d) Kayıt ücretinin ödendiğini gösteren belgenin aslı.

Orta Öğretim Ara Sınıflarından Ayrılanlar

a) T.C. kimlik numarası beyanı,

b) Son altı ay içinde ön cepheden çekilmiş ve 4,5x6 cm ebadında bir adet vesikalık renkli fotoğraf (*fotoğrafların arkasına T.C. Kimlik No, ad ve soyadı yazılmış şekilde*),

c) Tasdikname ve Başarı Durum Belgesinin aslı (sınıf, dönem notları ve haftalık ders saatlerini gösteren öğrenim belgesi),

d) Kayıt ücretinin ödendiğini gösteren belgenin aslı.

Yurt Dışında Öğrenim Görmüş Olanlar

a) T.C. kimlik numarası beyanı,

b) Son altı ay içinde ön cepheden çekilmiş ve 4,5x6 cm ebadında bir adet vesikalık renkli fotoğraf (*fotoğrafların arkasına T.C. Kimlik No, ad ve soyadı yazılmış şekilde*),

c) Eğitim Ataşeliklerinden veya İl Milli Eğitim Müdürlüklerinden alınmış, “**Denklik Belgesi’nin**” aslı,

d) Kayıt ücretinin ödendiğini gösteren belgenin aslı.

Açık Öğretim Lisesinde kayıtlı ancak öğrencilik durumu “Silik” olanların başvuruları

a) Öğrenci numarası ve TC Kimlik numarası beyanı,

b) Kayıt ücretinin ödendiğini gösteren belgenin aslı.

➤ **Dikkat:** 2002 yılı ve daha önce Açık Öğretim Lisesine kayıt olmuş, bu tarihten sonra hiç kayıt yenilememiş ve halen “**Silik**” durumundaki öğrencilerin TC. Kimlik No’ları Açık Öğretim Lisesi Bilgi Yönetim Sisteminde kayıtlı olmayabilir. Bu öğrencilerimiz öncelikle, durumlarını anlatan bir dilekçeye, üzerinde T.C. Kimlik No bulunan nüfus cüzdanı fotokopisini de ekleyerek, **0 312 231 01 75’e** faks (ya da **aciklise@meb.gov.tr** adresine e-posta) göndermeleri gerekmektedir.

Açık Öğretim Lisesinden Tasdikname Alarak Ayrılanların Başvuruları (Tasdiknameli Form C işlemi)

a) Öğrenci numarası ve T.C. kimlik numarası beyanı,

b) Son altı ay içinde ön cepheden çekilmiş ve 4,5x6 cm ebadında bir adet vesikalık renkli fotoğraf (*fotoğrafların arkasına T.C. Kimlik No ad ve soyadı yazılmış şekilde*),

c) Açık Öğretim Lisesinden aldığı tasdiknamenin aslı,

d) Kayıt ücretinin yatırıldığı gösteren belgenin aslı.

Meslekî Açık Öğretim Lisesinden Tasdikname almış veya halen Meslekî Açık Öğretim Lisesine kayıtlı öğrencilerin başvuruları

Mesleki Açık Öğretim Lisesinden tasdikname almış veya halen kayıtlı olan öğrencilerden, Açık Öğretim Lisesine kayıt yaptırmak isteyenler il ve ilçelerde bulunan Mesleki Açık Öğretim Lisesi iş ve işlemlerini yürüten meslek liselerine müracaat edeceklerdir. Bu öğrencilerin işlemleri müracaat edilen meslek liseleri tarafından sistem üzerinden öğrencilik durumu “**Aktif**” yapıldıktan sonra (*Tasdiknameli Form C işlemi tamamlandıktan sonra*) Açık Öğretim Lisesi iş ve işlemlerini yürüten Halk Eğitimi Merkezi ile Meslekî Eğitim Merkezi Müdürlüklerine müracaat ederek geçiş dilekçelerini vereceklerdir.

Mesleki Açık Öğretim Lisesinden tasdikname almış ancak tekrar kayıt yaptırmak isteyen öğrencilerden istenecek belgeler;

- a) T.C. kimlik numarası beyanı,
- b) Açık Öğretim Lisesine kaydının yapılmasını istediğine dair dilekçe (*dilekçe örneği web sitesinde mevcuttur*).

5. Kayıt Şartlarına Ait Açıklamalar

Açık Öğretim Liselerinde Kullanılan Terimler

Aktif Öğrenci: Yeni kayıt olan veya kaydını süresinde yenileyen öğrencilerimiz için kullanılır.

Donuk Öğrenci: Kaydını bir kez yenilemeyen öğrencilerimiz için kullanılır.

Silik Öğrenci: Üst üste en az iki kez kaydını yenilemeyen ya da Açık Öğretim Lisesi’nden tasdikname ile ayrılan, öğrenciler için kullanılır.

Denklik İşlemleri

Denklik belgesi ile Açık Öğretim Lisesine kayıt için başvuran öğrencilerin denklik belgesinde belirtilen düzeylere göre, ilköğretim okulu mezunu veya lise ara sınıf öğrencisi olarak kaydı yapılır. Lise ara sınıf seviyesindeki öğrencilerin denklik belgesinde; toplam dönemi ve toplam kredisinin belirtilmiş olması gerekmektedir.

Yurtdışında öğrenim gören öğrencilerin **denklik işlemleri**;

a) Yurtdışındaki okullardan alınmış olan karne ve/veya öğrenim belgelerinin ülkemizde hangi okullara ve bu okulların hangi sınıfları ya da dönemine denk olduğunun ilgili kurumlarca tespit edilmesi gerekmektedir.

b) Denklik işlemleri yurt içinde **İl Milli Eğitim Müdürlüklerince** kurulan komisyonlarca, yurtdışında ise **Eğitim Müşavirlikleri** ve **Eğitim Ataşeliklerinde** yapılmaktadır.

c) **Denklik Belgesi** ile Açık Öğretim Lisesine kayıt için başvuran öğrencinin denklik belgesinde belirtilen düzeylerine göre; ortaokul mezunu, ilköğretim okulu mezunu veya ara sınıf öğrencisi olanların kaydı yapılır.

Başvuru Ücreti Ödemeyecek Öğrenciler

a) 1974 Kıbrıs Barış Harekâtında yaralanan gazilerimiz ve bu mücadelede şehit düşenlerin eş ve çocukları,

b) Terörle mücadele görevini yaparken yaralanan gazilerimiz ile şehit düşenlerin eş ve çocukları,

c) İstiklal madalyası verilmiş, vatani hizmet tertibinden şeref aylığı bağlananlar,

d) Mahkeme kararıyla eğitim tedbiri verilenler.

Yukarıdaki şartlardan herhangi birini taşıyan öğrencilerimiz durumlarını belgelendirmek şartıyla diploma harcı dışında, yeni kayıt, kayıt yenileme ve eğitim giderleri alınmaz.

➤ **Dikkat:** Şehit ve gazilerimizin eş ve çocuklarından evlenenler katılım bedeli muafiyetinden yararlanamaz.

Kayıt Başvurusunun Geçersiz Olduğu Durumlar

a) Kayıt ücreti ödenmemiş ise,

b) Kayıt ücretini ödemiş ancak Halk Eğitimi Merkezi ile Meslekî Eğitim Merkezi Müdürlüklerine kayıt için başvurmamışsa,

c) Belgelerin (Diploma/tasdikname/denklik belgesi) aslı verilmemişse,

d) Ortaokul / ilköğretim okulundan sorumlu ders/dersleri var ise,

e) Katılım bedelinden muaf olan öğrencilerin muafiyet belgelerini teslim etmemişse;
Bu öğrencilerin kayıtları kabul edilmez ve kayıt evrakları iade edilir.

Açık Öğretim Lisesi Bilgi Yönetim Sisteminde Sınav Merkezinin Belirlenmesi

• Başvuru aşamasında öğrenciler hangi merkezde sınava gireceğini belirtmesi gerekmektedir. Sınava en geç 45 gün kala, öğrenci numarası ve şifresiyle Açık Öğretim Lisesi Bilgi Yönetim Sistemine girerek sınav merkezini değiştirebilir.

➤ **Dikkat:** Adres bilgilerinizi değiştirmeniz sınav merkezinizin de değişeceği anlamına gelmez. Bu nedenle sınav merkezinizi mutlaka sistemde “Sınav Bölgesi İrtibat Merkezi” seçeneğinden kontrol ediniz ve değişmesi gerekiyorsa değiştiriniz.

Askerlik Ertelemesi

Askerlik kanununda (1111 - 35 /c) yapılan değişiklikle Açık öğretim Lisesi öğrencilerine askerlik tecil (erteleme) hakkı verilmiştir. Askerlik çağında olup aşağıdaki şartları taşıyan öğrencilerimiz, Halk Eğitimi Merkezi ile Meslekî Eğitim Merkezi Müdürlüklerinden alacakları onaylı “Ek.C2” formuyla Askerlik şubelerine tecil (erteleme) başvurusunda bulunabilirler. Tecil şartları;

➤ Askerlik çağının gelmiş olması.

➤ **Dikkat:** Öğrencilik durumu “Aktif”, “Donuk” ve “Silik” konumdaki öğrencilere Ek.C2 belgesi düzenlenebilir. Ancak belgenin kabulü Askerlik Şubelerinin sorumluluğundadır.

Engelli, Tutuklu ve Hükümlü Öğrenciler

- Engelli öğrenciler kayıt aşamasında engel durumlarını sisteme kaydettirip, engelli olduğunu belgeleyen raporu ve engellerini açıkça ifade ettikleri dilekçeyi Halk Eğitimi Merkezi ile Meslekî Eğitim Merkezi Müdürlüklerine kayıt sırasında vermeleri gerekmektedir.
- Bu öğrencilerimize ait listeler İl Sınav Yürütme Kuruluna gönderilmektedir. Ancak sınav organizasyonunun yapılmasından sonra oluşan öğrenciler, sınavdan önce Ölçme Değerlendirme ve Yerleştirme Grup Başkanlığı'na, Açık Öğretim Lisesine veya İl Sınav Yürütme Kuruluna başvurdukları takdirde durumlarına uygun salonlarda sınava alınacaklardır.
- Sınavın kurallarına uygun şekilde tamamlanabilmesi için öğrencinin engel türüne göre öğretmenler görevlendirilmektedir.
- Engelli öğrencilerin durumlarına uygun ders materyalleri hazırlama çalışmaları devam etmektedir. Bu durumdaki öğrencilerimiz karşılaştıkları genel sorunlar için Açık Öğretim Lisesi Müdürlüğüne yazılı olarak veya telefonla başvurabilirler.
- Sağlık nedeniyle (*sağlık raporu ile belgelenmiş olması kaydıyla*) sınava evde girmek zorunda olan öğrenciler, sistemde **"Bilgi Düzenleme"** menüsü altındaki **"Sınav Bölgesi İrtibat Merkezi"** seçeneğinde yer alan *"yatarak tedavi görüyor"* seçeneğini işaretlemesi gerekmektedir.
- Ceza ve tevkif evlerinde bulunan öğrencilerin sınavları, bulundukları il/ilçe içinde belirlenen bir cezaevinde yapılmaktadır.
- Ceza ve tevkif evlerinde bulunan öğrenciler, kitap ve ders notları ile diğer belgelerini cezaevi öğretmeni aracılığı ile alabileceklerdir.
- İşitme engeli **%40** ve üzerinde olanlar (*Sağlık Bakanlığının öngörmüş olduğu sağlık kuruluşlarından alınmış heyet raporu olmak kaydıyla*) isterlerse **"Yabancı Dil"** dersinden muaf olabilirler. Bunun için durumunu gösteren rapor ile **"Yabancı Dil"** derslerinden muaf olmak istediğini ifade eden dilekçeyi Açık Öğretim Lisesi Müdürlüğüne(Ankara) göndermelidir.
- Hiçbir engeli olmadığı halde, Açık Öğretim Lisesi sisteminde özür gruplarından biri işaretlenmiş olan öğrencilerin, bu yanlışlığın Açık Öğretim Lisesi Müdürlüğüne dilekçe göndermek suretiyle düzeltilmesini sağlaması gerekmektedir.

6. Öğretim Sistemi, Ders Seçimi ve Kitapların Alınması

Öğretim Sistemi

- a) Açık Öğretim Lisesinde ders geçme ve kredi sistemi uygulanır. Program; alansız sisteme kayıtlı olan öğrenciler için ortak ve seçmeli derslerden oluşur. Öğretim yılı ise birbirinden bağımsız üç dönemden oluşur. Öğrenciler, yapılan sınavlarda, başarılı oldukları derslerin kredisini kazanırlar.
- b) Talim ve Terbiye Kurulu Başkanlığı'nın 20.07.2010 tarih ve 76 sayılı Milli Eğitim Bakanlığı Orta öğretim Kurumları Haftalık Ders Çizelgesine göre tüm orta öğretim kurumlarında olduğu gibi Açık Öğretim Lisesinde de 2010–2011 eğitim öğretim yılından itibaren alan uygulaması kademeli olarak kaldırılmıştır. Bundan dolayı Açık Öğretim Lisesine 2013-2014 Eğitim – Öğretim yılında yeni kayıt yaptıracak öğrenciler ile Açık Öğretim Lisesine kayıtlı ancak

öğrencilik durumu “**Silik**” olan tüm öğrenciler kayıtlarını yaptırmaları durumunda kayıtları alansız (ALAN YOK) olarak alınacaktır.

c) Açık Öğretim Lisesine kayıtlı veya yeni kayıt yaptıran öğrenciler yılda iki kez dönem sonlarında yapılan sınavlara, yeni kayıt yaptırarak/kayıt yenileyerek katılabilirler (üçüncü dönem sınav tarihinin ilk günü itibarıyla 17 yaşını doldurmuş, 18 yaşından gün almış olanlar, 3. Dönem sınavına katılabilirler).

Ortak Dersler

Ortak Dersler, Açık Öğretim Lisesinden mezun olabilmek için alınması gereken zorunlu derslerdir.

- Ortak dersler ya başarılmalı, ya da muaf olunmalıdır. (Öğrenci, bir “**ortak**” dersten 3 kez sınava girip başarısız olduğu takdirde, o dersten **muaf** olur.)
- Muaf olunan dersin kredisi kazanılmış olmaz, sadece başarıma zorunluluğu ortadan kalkar. **Muaf olunan ortak ders, istenirse tekrar alınabilir.**
- “**Dil ve Anlatım**” dersi başarılmaması zorunlu olan derstir. Bu dersten muaf olunamaz.

Seçmeli Dersler

- Seçmeli Dersler, alınması zorunlu olmayan (*isteğe bağlı*) derslerdir.
- Gerekli toplam krediyi tamamlamak için, ortak derslerin yanında alınan derslerdir.
- Seçmeli derslerden başarısız olan öğrenci o dersi istediği takdirde tekrar alabilir veya onun yerine başka seçmeli ders seçebilir.

Kredi

Dersin Kredisi, Müfredat programında belirtilen derslerin haftalık ders saati sayısı o dersin kredisini ifade eder. (Örneğin; *DİN KÜLTÜRÜ VE AHLÂK BİLGİSİ* 3 dersinin haftalık ders saati 1’dir, o halde kredisi de 1’dir).

- Açık Öğretim Liselerinde ders geçme ve kredili sistem uygulanmaktadır.
- Öğrenciler, başardıkları derslerin kredilerini kazanırlar.
- Daha önce alan seçmeli sınıf, kredili ve sınıf sisteminde öğrenim görmüş öğrencilerin başarılı oldukları derslerin haftalık ders saati sayısı, Açık Öğretim Liselerinde o dersin kredisi olarak değerlendirilir.
- **Toplam Kredi:** Açık Öğretim Lisesinde kazanılan ve tasdikname/denklik ile getirilen derslerin denkliğinin yapılmasıyla kazanılan kredilerin toplamına denir.

Açık Öğretim Lisesi için Mezuniyet Şartları

- a) Açık Öğretim Lisesine olarak kayıt yaptıran öğrencilerin mezuniyet şartları.
- Öğrenim gördüğü toplam dönemin en az **8** veya üzeri olması,
 - Toplam kazanılan kredinin en az **192** veya üzeri olması,

- Ortak derslerin tamamını başarması veya başaramadığı ortak derslerden muaf olması(**Dil ve Anlatım** dersinden muafiyet olmaması nedeniyle mutlaka başarılması gerekmektedir),
- Açık Öğretim Lisesinde en az **bir dönem** sınava katılmış olmak.

Ders Seçimi

2013 – 2014 Eğitim - Öğretim yılında Açık Öğretim Lisesine kayıt yaptıran her öğrenci sınavına gireceği dersleri seçmek zorundadır. Öğrenciler ders seçimlerini öğrenci numaralarını ve kişisel şifrelerini kullanarak “**www.aol.meb.gov.tr**” internet adresinden yapacaklardır.

Kitapların Alınması

Ders seçimi yapan öğrenci sistem üzerinden seçmiş olduğu derslere ait raporun çıktısını yazıcıdan basarak, bölgelerinde bulunan kitap dağıtımını yapan Halk Eğitimi Müdürlüklerine “kitap çıktısıyla” birlikte müracaat ederek kitaplarını alacaklardır.

➤ **Dikkat:** İşlemlerin daha hızlı ve doğru yapılması için öğrencilerimizin kayıt işlemlerini tamamladıktan sonrada Açık Öğretim Lisesi Müdürlüğünün internet sayfasında yayınlanan duyurular ile merkezden atılan mesajların okunarak uygulanması gerekmektedir.

7. Sınavlar

Sınav Yerinin Belirlenmesi

Kaydını yaptıran öğrencilerimiz, sınava en geç 45 gün kala olmak kaydıyla, sınav merkezlerini öğrenci numaralarını ve şifreleri ile sisteme girerek değiştirebilirler. **Sınav bölgesi ile adres bilgileri farklı olup, adres bilgilerini değiştiren öğrenci sınav merkezini değiştirmiş olmaz.** Bu nedenle mutlaka sınav merkezini kontrol ederek sınava girmek istediğiniz merkezi seçmeniz ve doğruluğundan emin olmanız gerekmektedir.

Sınav Şekli ve Tarihi

Açık Öğretim Lisesi sınavları dönem sonlarında, Yenilik ve Eğitim Teknolojileri Genel Müdürlüğü **Ölçme, Değerlendirme ve Yerleştirme Grup Başkanlığının** belirlediği okullarda, merkezi sistemle çoktan seçmeli test metodu kullanılarak yapılmaktadır.

Sınavlarda;

- Her dersten 20 soru sorulmaktadır,
- Her soru 4 seçenektir,
- Her doğru cevabın değeri 5 puandır,
- Sınavda, 20 sorudan en az 9’ una doğru cevap veren öğrenci 45 puan alır ve başarılı sayılır.
- Yanlış cevaplar doğru cevapları etkilemez (götürmez).

Sınava Giriş Belgelerinin Alınması

- Sınava Giriş Belgeleri “www.aol.meb.gov.tr” resmi web sitesinde yayınlanacaktır. Öğrencilerin adreslerine herhangi bir evrak gönderilmeyecektir. Bu adresten alınacak Sınav Giriş Belgesine ait bilgisayar çıktısı ile sınava girilecektir (*Sınav Giriş Belgesi fotoğrafsız ise, irtibat bürolarına başvurup, fotoğrafınızın sisteme eklenmesini sağlayınız, sonra çıktıyı alınız*).
- Sınav Giriş Belgesini dikkatli bir şekilde inceleyiniz. Sınav gününden önce sınava gireceğiniz yeri mutlaka görünüz.

Sınav Günü Yanınıza Almanız Gerekenler

- Resimli Nüfus Cüzdanı ya da pasaport veya ehliyet.
- Açık Öğretim Lisesi Kimlik Kartı (varsa).
- Açık Öğretim Lisesi Sınava Giriş Belgesi (*sistem üzerinden alınır*).
- Sınav günü yanınızda kurşun kalem ve silgi bulundurmayı unutmayınız.
- Size verilen cevap kâğıdının adınıza düzenlenmiş olmasına dikkat ediniz.

Sınavların Değerlendirilmesi

Sınavlar bilgisayar ortamında değerlendirilir. Cevap kâğıtlarını okumak için düzenlenmiş optik okuyucular hatasız kodlanan cevapları değerlendirdiği için kodlama yaparken dikkatli olunuz.

Sınavlar yapıldıktan sonra, cevap kâğıtları Ölçme, Değerlendirme ve Yerleştirme Grup Başkanlığında optik okuyucularla okunmakta ve bilgisayar programı ile değerlendirilmektedir. Bu değerlendirme programında aynı zamanda "**Kopya Analiz Tekniği**" kullanılmaktadır. Bu nedenle sınavınızın iptal edilmesi sonucu mağdur duruma düşmemeniz için sınav cevap kâğıdınızı kimseye göstermeyiniz. Kopya çekmeyiniz.

Sınav Sonuçlarının Duyurulması

Sınav sonuçları internet kanalıyla “www.aol.meb.gov.tr” adresinden duyurulmaktadır. Sınav sonucunda mezun olamayan öğrencilerin bir sonraki dönem için kayıt yenileme ve ders seçim işlemlerini yapması gerekmektedir.

Sınav Sonuçlarına İtiraz Edilmesi

Sınav sonuçlarına yapılacak olan itirazlar da, sınav sonuçlarının www.aol.meb.gov.tr ve www.maol.meb.gov.tr internet adreslerinde yayımlanmasından itibaren en geç 10 (on) gün içinde dilekçeyle “**Yenilik ve Eğitim Teknolojileri Genel Müdürlüğüne**” yapılacaktır. Bu konudaki itirazlarınız için Açık Öğretim Lisesine [başvurmanız](#).

a. Öğrenciler, sınav sonuçlarına ve sınav uygulamasına ilişkin itiraz başvurularını, T.C. Ziraat Bankası Şubesi Beşevler/ANKARA, Türkiye Vakıflar Bankası Ankara Merkez Şubesi ve Türkiye Halk Bankası Küçükesat Şubelerinden herhangi birine, “**Kurumsal Tahsilât Programı**” aracılığı ile sınav sonuçlarına ve sınav uygulamasına 10 TL (On TL KDV Dahil), sınav itiraz ücreti

ödedikten sonra, alınan banka dekontu/makbuzu, sınav adının yazılı olduğu dilekçe ile birlikte yapacaklardır.

b. Başvurusu/sınavı geçersiz sayılan, sınava girmeyen, sınava alınmayan ya da sınavdan çıkarılan, öğrencilerin bu konuyla ilgili itiraz başvuruları dikkate alınmaz.

c. Faks ile yapılan itirazlar dikkate alınmayacaktır.

d. İtirazların cevaplanmasında “Yenilik ve Eğitim Teknolojileri Genel Müdürlüğü” genel evrak kayıt tarihi dikkate alınacaktır.

e. Süresi geçtikten sonra yapılan itirazlar ile adayın T.C. Kimlik Numarası belirtilmeyen, banka dekontu eklenmemiş, imza ve adresleri olmayan dilekçeler dikkate alınmayacaktır.

➤ **Önemli:** Açık Öğretim Lisesi öğrenci adreslerine herhangi bir duyuru ve geri bildirim gönderilmeyecek olup, tüm bildirimler “www.aol.meb.gov.tr” internet adreslerinde yayınlanacaktır. Öğrenciler ihtiyaç duydukları tüm bilgilere bu adresten ulaşabilirler.

Sevgili Öğrenciler,

Açık Öğretim Lisesi ile ilgili sorunlarınız hakkında **ilk başvuracağınız yer** Açık Öğretim Lisesi Müdürlüğünün “www.aol.meb.gov.tr” resmi web sitesi, **ALO 147** iletişim hattı ve bulunduğunuz bölgedeki Açık Öğretim Okulları Bürosu olarak görev yapan **Halk Eğitimi Merkezi** ile **Meslekî Eğitim Merkezi** Müdürlükleridir.

AÇIK ÖĞRETİM LİSESİ İLE İLGİLİ BİLGİLERİNİZE ULAŞMAK VE MERAK ETTİĞİNİZ KONULARI ÖĞRENMEK İÇİN ALO 147’Yİ 7/24 SAAT TÜRKİYE’NİN HER YERİNDEN ARAYABİLİRSİNİZ.

8. Yeni Kayıt İşlemini Yapacak Olan Halk Eğitimi Merkezi ve Meslekî Eğitim Merkezi Müdürlüklerinin Yapacağı İşlemler ve Dikkat Edilmesi Gereken Hususlar

1. **Katılım bedelini (kayıt ücreti)** T.C. Kimlik Numarasını beyan etmek suretiyle anlaşmalı bankalara ödemeyen öğrencilerin yeni kayıt işlemleri yapılmayacaktır.
2. Yeni kayıt için başvuran öğrencinin **resmi çekilerek** sisteme aktarılacaktır. Resmin sisteme nasıl aktarılacağı Açık Öğretim Lisesi resmi web sitesinde yayınlanmaktadır.

3. **Yeni kayıt** işlemini yapacak müdürlükler, istenmedikçe Açık Öğretim Lisesi Müdürlüğüne herhangi bir evrak göndermeyecektir.
4. **Katılım bedeli muafiyeti**, kılavuzda belirtilen esaslara uygun ve durumunu belgelendirenler için yapılacak, ilgili belge öğrenci için oluşturulacak dosyada saklanmalıdır.
5. Türkiye’de ikamet eden yabancı uyruklu öğrencilerimizden T.C. Kimlik Numarası olmayanların yeni kayıt işlemlerini yaptırabilmeleri için **Nüfus ve Vatandaşlık** İşleri Müdürlüklerine başvurmak suretiyle yabancı uyruklular için verilen vatandaşlık numarasını almaları esastır. Bu durumdaki öğrenci adaylarının ifade edilen çerçevede yönlendirilmesi gerekmektedir.
6. Kayıt işlemi tamamlandıktan sonra yazıcıdan çıktısı alınacak “**Yeni Kayıt Öğrenci Raporu**” nun, öğrenci tarafından ad ve soyad yazılıp imzalanması sağlanacaktır.
7. Orta öğretim ara sınıflarından ayrılan öğrencilerden istenecek belgelere ilişkin dikkat edilecek hususlar.

*Açık Öğretim Lisesine tasdikname ile kayıt yaptıran öğrencilerin “tasdiknamesinin ikinci sureti” ile “ortaokul/ilköğretim okulu diploması”, tasdiknameyi kesen okuldan, öğrenci kaydını alan irtibat bürosu tarafından **resmi yazıyla** istenecektir(Kayıt alındıktan sonra). Yeni kayıt olan öğrencilerden tasdiknameleri e-okul üzerinden kesilmiş olanların, geldiği okuldan tasdiknamelerinin ikinci suretleri istenmeyecek ancak, “ortaokul/ilköğretim okulu diploması”, 2012 ve daha sonraki yıllarda ilköğretimi tamamlayanların ise “**öğrenim belgesi**” istenecektir.*

8. Açık Öğretim Lisesinde kayıtlı ancak öğrencilik durumu “**Silik**” olanların başvurularında dikkat edilmesi gereken hususlar.

*Sistem üzerinde öğrencilik durumu “**Silik**” olan öğrencilerin evrakları kaydını alan okulda bulunması nedeniyle bu öğrencilerden evrak istenmeyecektir.*

*Yeni kayıt alan Halk Eğitimi Merkezi ve Meslekî Eğitim Merkezleri Müdürlükleri bu öğrencilerin kayıtlarını sistemde, “**Yeni Kayıt İşlemleri**” menüsü altında bulunan “**Silik Öğrenci Aktifleştirme**” seçeneğini kullanarak yapacaklardır.*

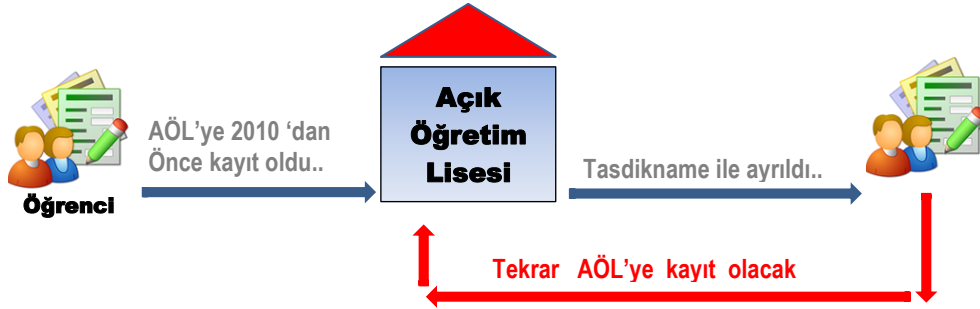
9. Açık Öğretim Lisesinden tasdikname ile ayrılanların başvurularında dikkat edilecek hususlar (**Tasdiknameli Form C işlemi**)

Bu öğrencilerin kayıt işlemleri “Yeni Kayıt İşlemleri” menüsü altında yer alan “**Tasdiknameli Öğrenci Form C**” seçeneği kullanılarak yapılacaktır.

Açık Öğretim Lisesi öğrencisi iken tasdikname almak suretiyle ayrılan ve tekrar Açık Öğretim Lisesine kayıt olmak isteyen öğrencilerden, “**tasdiknamelerinin aslı**” istenecektir. Öğrenci dosyası düzenlenirken, dosyanın “**Öğrenci No**” alanına tasdiknamesinde yer alan eski Açık Öğretim Lisesi numarası yazılacaktır.

Bu öğrenciler 4 değişik durumda olabilir. Yapılacak işlemler her durum için farklılık göstermektedir. İşlemler aşağıda sıralanan 4 madde dikkate alınarak yapılır.

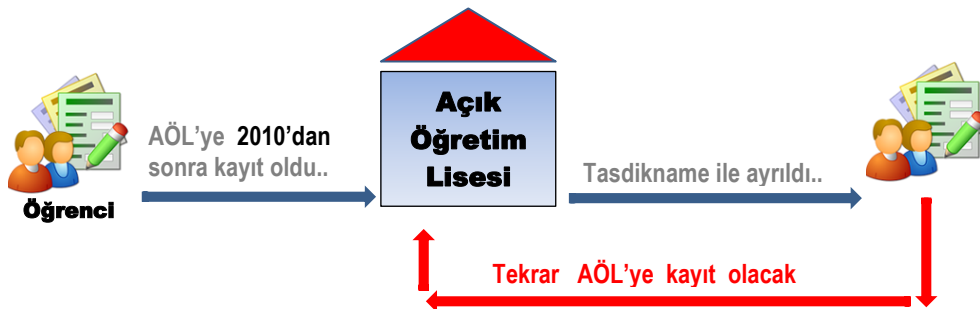
I. Öğrenci Açık Öğretim Lisesine 2010’dan önce kayıt oldu, bir süre sonra tasdikname ile ayrıldı;



Diplomayla kayıt olan öğrencilerden numarasının ilk 5 hanesi **21016'** dan küçük olanlar ile, tasdikname veya ona denk bir belge ile kayıt olan öğrencilerden numarasının ilk 5 hanesi **21026'** dan daha küçük olan öğrencilerin dosyaları Açık Öğretim Lisesi Müdürlüğü'nün Ankara'daki arşivindedir. Bu nedenle Açık Öğretim Lisesinden dosya istenmeyecektir. Bu durumdaki öğrencilerden alınan belgeler yukarıda bahsedildiği gibi düzenlendikten sonra Açık Öğretim Lisesine gönderilecektir.

Not: Öğrencinin hangi belge ile kayıt olduğunu sistemde “**Öğrenci Genel Bilgiler**” menüsü altında bulunan “**Geldiği Sistem Getirdiği Belge**” seçeneğini tıklayarak öğrenebilirsiniz.

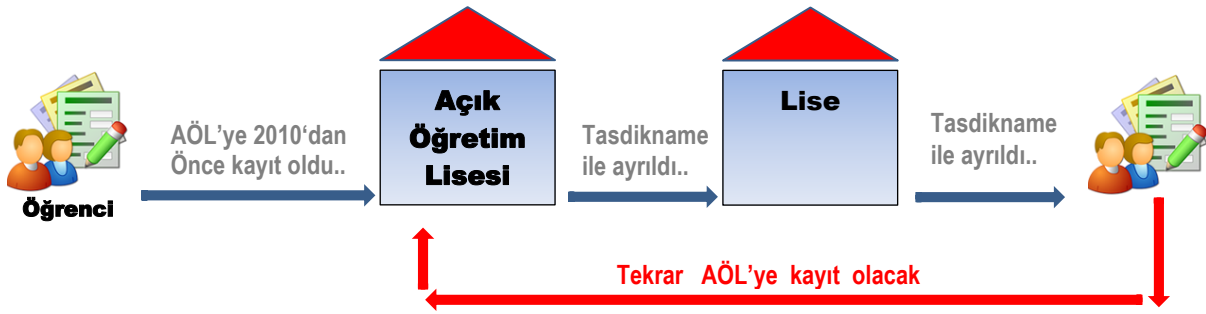
II. Öğrenci Açık Öğretim Lisesine 2010’dan sonra kayıt oldu, bir süre sonra tasdikname ile ayrıldı;



Diplomayla kayıt olan öğrencilerden numarasının ilk 5 hanesi **21016** ve daha büyük olanlar ile, tasdikname veya ona denk bir belge ile kayıt olan öğrencilerden numarasının ilk 5 hanesi **21026** ve daha büyük olan öğrencilerin dosyaları ilk kayıt yaptırdığı İrtibat bürosunda bulunmaktadır. Bu öğrencilerin dosyaları, bulunduğu HEM ya da MEM'den istenecek, öğrencilerden alınan belgeler içine konularak arşivlenecektir.

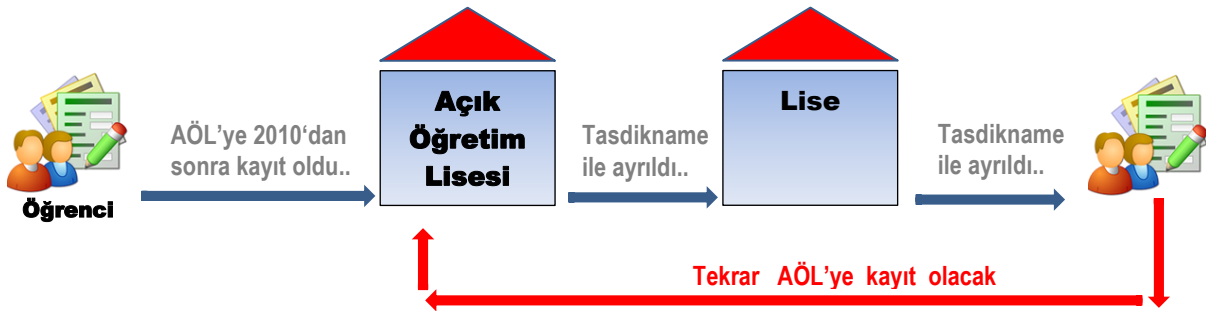
Not: Öğrencinin ilk kayıt olduğu kurumu sistemde “**Öğrenci Genel Bilgiler**” menüsü altında bulunan “**Dönem Bilgileri**” seçeneğini tıklayarak öğrenebilirsiniz.

III. Öğrenci Açık Öğretim Lisesine 2010’dan önce kayıt oldu, bir süre sonra tasdikname ile ayrıldı, bir okula kaydoldu, bir süre sonra okuldan da tasdikname ile ayrıldı;



Diplomayla kayıt olan öğrencilerden numarasının ilk 5 hanesi **21016'** dan küçük olanlar ile, tasdikname veya ona denk bir belge ile kayıt olan öğrencilerden numarasının ilk 5 hanesi **21026'** dan küçük olan öğrencilerin dosyaları Açık Öğretim Lisesi Müdürlüğünün Ankara'daki arşivindedir. Bu nedenle Açık Öğretim Lisesinden dosya **istenmeyecektir**. Bu durumdaki öğrencilerden alınan belgeler yukarıda bahsedildiği gibi düzenlendikten sonra, “**Tasdikname**” ve “**Öğrenim Belgesinin**” asılları Açık Öğretim Lisesine gönderilecektir.

IV. Öğrenci Açık Öğretim Lisesine 2010’dan sonra kayıt oldu, bir süre sonra tasdikname ile ayrıldı, bir okula kaydoldu, bir süre sonra okuldan da tasdikname ile ayrıldı;



- Diplomayla kayıt olan öğrencilerden numarasının ilk 5 hanesi **21016** ve daha büyük olanlar ile, tasdikname veya ona denk bir belge ile kayıt olan öğrencilerden numarasının ilk

5 hanesi 21026 ve daha büyük olan öğrencilerin dosyaları ilk kayıt yaptırdığı İrtibat bürosunda bulunmaktadır. Bu öğrencilerin dosyaları, bulunduğu HEM ya da MEM'den istenecek, yeni alınan belgeler içine konularak arşivlenecektir(yeni alınan tasdikname ve öğrenim belgesi "aslı gibidir" yapıp "aciklise@meb.gov.tr" adresine "Tasdiknameli Form C" ibaresi düşülerek e-posta gönderilmesi gerekmektedir).

Son örgün eğitim kurumunda okuduğu derslere ait notların sisteme girişi Açık Öğretim Lisesi tarafından yapılacaktır. (Bilindiği gibi bu durumdaki öğrencilerin son örgün eğitim kurumunda okuduğu derslere ait notların, irtibat büroları tarafından sisteme girişi mümkün olmamaktadır).

10. Kaydı alınan öğrencilerin dosyaları Açık Öğretim Lisesi standartlarına uygun biçimde oluşturulmalıdır. Bu konuyla ilgili ayrıntılı açıklama web sitemizde bulunmaktadır.

Bağlantı: http://www.aol.meb.gov.tr/upload/2012/aol_dosya_arsivleme_bilgileri.pdf

9. İletişim

Açık Öğretim Lisesi Yazışma Adresi

Açık Öğretim Lisesi Müdürlüğü
Emniyet Mahallesi Milas Sokak No : 21
06500-Teknikokullar Yenimahalle/Ankara
(Konya Yolu Üzeri – Talim Terbiye Kurulu Binası Yanı)

Meslekî Açık Öğretim Lisesi Yazışma Adresi

Meslekî Açık Öğretim Lisesi Müdürlüğü
Emniyet Mahallesi Milas Sokak No : 21
06500-Teknikokullar Yenimahalle/Ankara
(Konya Yolu Üzeri – Talim Terbiye Kurulu Binası Yanı),

Açık Öğretim Lisesi Halkla ilişkiler	0 312 213 01 34 'den 1304/1305/1306
Meslekî Açık Öğretim Lisesi Halkla ilişkiler	0 312 213 01 44'den 1302/1303
Açık Öğretim Lisesi Faks	0 312 213 01 75
Meslekî Açık Öğretim Lisesi Faks	0 312 213 01 76

Sorun, istek ve her türlü iletileriniz için e posta adresi

aciklise@meb.gov.tr

İnternet ve Siz

“www.aol.meb.gov.tr” Açık Öğretim Lisesi ile ilgili öğrenmek istediğiniz bilgilere İNTERNET kanalıyla da ulaşabilirsiniz. E-posta yoluyla yapılacak başvuruların aşağıda belirtilen adresler aracılığıyla yapılması gerekmektedir.

E-posta adreslerimiz

BİMER(Başbakanlık Bilgi Edinme Merkezi)

www.basbakanlik.gov.tr

hiliskiler@basbakanlik.gov.tr

halkilis@basbakanlik.gov.tr

Millî Eğitim Bakanlığı

<http://www.meb.gov.tr/BilgiEdinme/bilgiedinme.asp>